

Fráveita Ölfuss

Ársreikningur

2009

Fráveita Ölfuss
Hafnarbergi 1
815 Þorlákshöfn
kt. 420369-7009

Fráveita Ölfuss

Ársreikningur

2009

Efnisyfirlit

Áritun óháðs endurskoðanda	2
Skýrsla bæjarstjórnar	3
Rekstrarreikningur	4
Efnahagsreikningur	5
Yfirlit um sjóðstreymi	6
Skýringar	7-8

Áritun óháðs endurskoðanda

Til bæjarstjórnar Ölfuss

Við höfum endurskoðað meðfylgjandi ársreikning Fráveitu Ölfuss fyrir árið 2009. Ársreikningurinn hefur að geyma skýrslu bæjarstjórnar, rekstrarreikning, efnahagsreikning, yfirlit um sjóðstreymi, upplýsingar um mikilvægar reikningsskilaaðferðir og aðrar skýringar.

Ábyrgð stjórnenda á ársreikningnum

Stjórnendur eru ábyrgir fyrir gerð og framsetningu ársreikningsins í samræmi við lög um ársreikninga. Samkvæmt því ber þeim að skipuleggja, innleiða og viðhalda innra eftirliti sem varðar gerð og framsetningu ársreiknings, þannig að hann sé í meginatriðum án verulegra annmarka, hvort sem er vegna sviksemi eða mistaka. Ábyrgð stjórnenda nær einnig til þess að beitt sé viðeigandi reikningsskilaaðferðum og reikningshaldslegu mati miðað við aðstæður.

Ábyrgð endurskoðanda

Ábyrgð okkar felst í því álit sem við látum í ljós á ársreikningnum á grundvelli endurskoðunarinnar. Endurskoðað var í samræmi við alþjóðlega endurskoðunarstaðla. Samkvæmt þeim ber okkur að fara eftir settum siðareglum, skipuleggja og haga endurskoðuninni þannig að nægjanleg víska fái um að ársreikningurinn sé án verulegra annmarka.

Endurskoðun felur í sér aðgerðir til staðfestingar á fjárhæðum og skýringum í ársreikningnum. Val endurskoðunaraðgerða byggir á faglegu mati endurskoðandans, meðal annars á þeirri hættu að verulegir annmarkar séu á ársreikningnum, hvort sem er af völdum sviksemi eða mistaka. Við áhættumatið er tekið tillit til þess innra eftirlits félagsins sem varðar gerð og framsetningu ársreikningsins, til þess að skipuleggja viðeigandi endurskoðunaraðgerðir, en ekki til þess að gefa álit á virkni innra eftirlits stofnunarinnar. Endurskoðun felur einnig í sér mat á þeim reikningsskilaaðferðum og matsaðferðum sem stjórnendur nota við gerð ársreikningsins sem og mat á framsetningu hans í heild.


Við teljum að við endurskoðunina höfum við aflað nægilegra og viðeigandi gagna til að byggja álit okkar á.

Álit

Það er álit okkar að ársreikningurinn gefi glögga mynd af afkomu Fráveitu Ölfuss á árinu 2009, efnahag þess 31. desember 2009 og breytingu á handbæru fé á árinu 2009, í samræmi við lög um ársreikninga.

Kópavogur, 27. apríl 2010

Deloitte hf.


Guðmundur Kjartansson
endurskoðandi

Skýrsla bæjarstjórnar

Að álitum bæjarstjórnar Ölfuss koma fram í ársreikningi þessum allar upplýsingar sem nauðsynlegar eru til að glöggva sig á stöðu Fráveitu Ölfuss í árslok, rekstrarárangri ársins og fjárhagslegri þróun á árinu.

Tap af rekstri Fráveitunnar nam 6,2 milljónum króna. Eigið fé Fráveitunnar í árslok var neikvætt um 51,6 milljónir, en í ársbyrjun var það neikvætt um 45,4 milljónir.

Bæjarstjórn Ölfuss staðfestir hér með ársreikning Fráveitu Ölfuss fyrir árið 2009 með undirritun sinni.

Porlákshöfn, 27. apríl 2010.

Í bæjarstjórn



Birna Borg Sigurgardóttir
forseti bæjarstjórnar Ölfuss



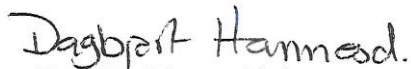
Ágúst Örn Grétarsson



Henny Hafsteinsdóttir




Páll Stefánsson



Dagbjört Hannesdóttir



Stefán Jónsson



Sigríður Lára Ásbergardóttir

Rekstrarreikningur ársins 2009

	Skýr.	2009	Fjárhags- áætlun	2008
Rekstrartekjur		30.912.933	30.100.000	26.855.585
Rekstrargjöld				
Annar rekstrarkostnaður		9.503.155	8.415.000	11.753.452
Afskriftir	3	7.061.840	6.500.000	5.867.393
		<u>16.564.995</u>	<u>14.915.000</u>	<u>17.620.845</u>
Rekstrarafkoma fyrir fjármagnsliði		<u>14.347.938</u>	<u>15.185.000</u>	<u>9.234.740</u>
Fjármagnsgjöld	2	(20.504.134)	(24.710.000)	(29.816.170)
Rekstrarafkoma		<u>(6.156.196)</u>	<u>(9.525.000)</u>	<u>(20.581.430)</u>

Efnahagsreikningur 31. desember 2009

Eignir	Skýr.	31.12.2009	31.12.2008
Fastafjármunir			
Fráveitukerfi	3	171.912.296	174.002.769
		<u>171.912.296</u>	<u>174.002.769</u>
Veltufjármunir			
Skammtímakröfur			
Aðrar skammtímakröfur		0	404.124
		<u>0</u>	<u>404.124</u>
Eignir		<u>171.912.296</u>	<u>174.406.893</u>
Eigið fé og skuldir			
Eigið fé			
Óráðstafað eigið fé	4	(51.636.712)	(45.480.516)
Eigið fé		<u>(51.636.712)</u>	<u>(45.480.516)</u>
Langtímaskuldir			
Skuldir við lánastofnanir	5	81.366.958	82.942.692
Skuldir við A-hluta fyrirtæki	5	66.053.454	63.181.717
		<u>147.420.412</u>	<u>146.124.409</u>
Skammtímaskuldir			
Skuld við Aðalsjóð		64.734.876	64.037.354
Næsta árs afborganir langtímaskulda	5	11.251.331	9.581.463
Ógreiddir áfallnir vextir		142.389	144.183
		<u>76.128.596</u>	<u>73.763.000</u>
Skuldir		<u>223.549.008</u>	<u>219.887.409</u>
Eigið fé og skuldir		<u>171.912.296</u>	<u>174.406.893</u>

Yfirlit um sjóðstreymi ársins 2009

		2009	2008
Rekstrarhreyfingar			
Rekstrarafkoma		(6.156.196)	(20.581.430)
Rekstrarliðir sem ekki hafa áhrif á fjárstreymi			
Afskriftir	3	7.061.840	5.867.393
Verðbætur og gengismunur	2	10.301.237	22.496.206
Veltufé frá rekstri		<u>11.206.881</u>	<u>7.782.169</u>
Breyting á rekstartengdum eignum og skuldum			
Skammtímakröfur, lækkun, (hækkun)		404.124	0
Skammtímaskuldir, (lækkun), hækkun		(1.794)	10.857
Handbært fé frá rekstri		<u>11.609.211</u>	<u>7.793.026</u>
Fjárfestingarhreyfingar			
Veitukerfi	3	(4.971.367)	(24.889.803)
		<u>(4.971.367)</u>	<u>(24.889.803)</u>
Fjármögnunarhreyfingar			
Skuld við Aðalsjóð		697.522	25.832.951
Afborganir langtímaskulda		(7.335.366)	(8.736.174)
		<u>(6.637.844)</u>	<u>17.096.777</u>
Hækkun (lækkun) handbærs fjár		0	0
Handbært fé í upphafi árs		<u>0</u>	<u>0</u>
Handbært fé í lok árs		<u>0</u>	<u>0</u>

Skýringar

1. Reikningskilaaðferðir

Ársreikningurinn er gerður eftir kostnaðarverðaðferð, í samræmi við settar reikningskilareglur á Íslandi, sveitarstjórnarlög nr. 45/1998, lög um ársreikninga nr. 3/2006, lög um bókhald nr. 145/1994, reglugerð nr. 696/1996 um framsetningu og innihald ársreikninga, reglugerð um bókhald og ársreikninga sveitarfélaga nr. 944/2000 og auglýsingu um reikningsskil sveitarfélaga nr. 790/2001.

Innlausn tekna

Tekjur af sölu vöru og þjónustu eru tekjufærðar þegar afhending vöru hefur farið fram og þjónusta verið innt af hendi.

Varanlegir rekstrarfjármunir

Eignir eru skráðar meðal varanlegra rekstrarfjármuna þegar líklegt er að hagrænn ávinningur tengdur þeim muni nýtast í rekstrinum og unnt er að meta kostnað vegna þeirra með áreiðanlegum hætti. Varanlegir rekstrarfjármunir eru upphaflega skráðir á kostnaðarverði, en það samanstendur af kaupverði og öllum beinum kostnaði við að koma eignunum í tekjuhæft ástand.

Afskriftir eru reiknaðar sem fastur árlegur hundradshluti af kostnaðarverði miðað við eignarhaldstíma á árinu að teknu tilliti til væntanlegs hrakvirðis.

Hagnaður eða tap vegna sölu eigna er mismunur söliverðs og bókfærðs verðs eigna á söludegi.

Langtímaskuldir

Langtímaskuldir eru færðar á nafnverði að frádregnum greiddum afborgunum og eru eftirstöðvar nafnverðs reiknaðar upp miðað við gildandi gengi eða vísitölu í lok tímabilsins eftir því sem við á. Vaxtagjöld vegna langtímalána eru færð til gjalda á því tímabili sem þau tilheyra. Lántökukostnaður vegna nýrra lána er færður til gjalda á lántökuári.

Viðskiptaskuldir

Viðskiptaskuldir eru færðar á nafnverði að teknu tilliti til gengismunar.

2. Fjármagnsgjöld

Fjármagnsgjöld greinast þannig:

	2009	2008
Verðbætur langtímalána.....	10.301.237	22.496.206
Vaxtagjöld.....	10.202.897	7.319.964
	<u>20.504.134</u>	<u>29.816.170</u>

Skýringar

3. Varanlegir rekstrarfjármunir og afskriftir

Varanlegir rekstrarfjármunir greinast þannig:

	Fráveitu- kerfi
Stofnverð í ársbyrjun.....	512.374.277
Afskrifað áður	(338.371.508)
Bókfært verð í ársbyrjun.....	174.002.769
Viðbót á árinu.....	4.971.367
Afskrifað á árinu	(7.061.840)
Bókfært verð í árslok.....	171.912.296
Afskriftarhlutföll	4,0%

4. Eigið fé

Yfirlit yfir eiginfjárreikninga:

	Ójafnað tap
Yfirfært frá fyrra ári	(45.480.516)
Tap ársins	(6.156.196)
	(51.636.712)

5. Langtímaskuldir

Yfirlit um langtímaskuldir:

	31.12.2009
Skuldir í íslenskum krónum	158.671.743
	158.671.743
Næsta árs afborganir langtímaskulda	(11.251.331)
Langtímaskuldir í árslok	147.420.412

Afborganir af langtímaskuldum félagsins í lok ársins greinast þannig á næstu ár:

Næsta árs afborganir	11.251.331
Afborganir 2011.....	11.251.331
Afborganir 2012.....	11.251.331
Afborganir 2013.....	11.251.331
Afborganir 2014.....	11.251.331
Afborganir síðar	102.415.088
	158.671.743

Sundurliðanir

	2009	2008
Seldar vörur og þjónusta		
Holræsagjöld	26.912.933	21.342.859
Endurgreiðslur sveitarsjóðs	4.000.000	5.400.000
Þáttökugjöld	0	112.726
	<u>30.912.933</u>	<u>26.855.585</u>
Annar rekstrarkostnaður		
Viðhaldskostnaður	4.101.723	5.516.049
Vinna verkamanna	435.272	588.075
Verkfræðiþjónusta	431.329	250.373
Endurskoðun	240.812	221.018
Ábyrgðartryggingar	88.408	63.791
Hreinsun holræsa	2.277.571	2.808.800
Veitingar	14.885	30.600
Vélavinna	67.340	43.702
Önnur þjónustukaup	2.705	644.950
Samningur vegna nýbygginga	19.664	10.290
Hlutdeild í rekstri skrifstofu	190.000	180.000
Hlutdeild í rekstri áhaldahúss	750.000	0
Rafmagn	883.446	487.395
Bensín, olíur	0	654.174
Minniháttar tæki	0	254.235
	<u>9.503.155</u>	<u>11.753.452</u>
Aðrar skammtímakröfur		
Ríkissjóður vegna fráveituframkvæmda	0	404.124
	<u>0</u>	<u>404.124</u>

REKSTRARYFIRLIT FRÁVEITA

	Skatt- tekjur	Framlög jöfnunarsjóðs	Aðrar tekjur	Samtals tekjur	Laun og launat. gjöld	Breyting lífeyris- skuldb.	Annar rekstrar- kostnaður	Afskriftir	Samtals gjöld	Fjármunat. og (fjármagnsgj.) nettó	Niður- staða	Fjárhags- áætlun
í þús. kr.												
61 Fráveita Ölfuss			30.913	30.913			9.503	7.062	16.565	(20.504)	(6.156)	(9.525)
Samtals	0	0	30.913	30.913	0	0	9.503	7.062	16.565	(20.504)	(6.156)	(9.525)