

Sveitarfélagið Ölfus
Ársreikningur
2011

Sveitarfélagið Ölfus
Hafnarbergi 1
815 Þorlákshöfn
kt. 420369-7009

Efnisyfirlit

Efnisyfirlit	
Skýrsla og áritun bæjarstjórnar og bæjarstjóra.....	3
Áritun óháðs endurskoðanda.....	4
Rekstrarreikningur.....	5
Efnahagsreikningur.....	6
Sjóðstreymisyfirlit.....	7
Skýringar.....	8-20

Skýrsla og áritun bæjarstjóra og bæjarstjórnar

Ársreikningur Sveitarfélagsins Ölfuss fyrir árið 2011 er gerður í samræmi við sveitarstjórnarlög, lög um ársreikninga, reglugerð um bókhald og ársreikninga sveitarfélaga og auglýsingar ráðuneytis sveitarstjórnarmála um reikningsskil sveitarfélaga.

Rekstrartekjur sveitarfélagsins Ölfuss, A og B hluta, námu alls um 1.440 milljónum króna en rekstrartekjur A hluta námu þar af um 1.254 milljónum króna.

Rekstrarniðurstaða sveitarfélagsins samkvæmt A og B hluta var neikvæð um 2,4 milljónir kr. en rekstrarniðurstaða A hluta var neikvæð um 34,7 milljónir kr. Samkvæmt efnahagsreikningi nema heildareignir A og B hluta um 3.970 milljónum króna, bókfært eigið fé sveitarfélagsins í árslok 2011 nam um 1.650 milljónum króna og er eiginfjárhlutfall um 35,85%.

Það er álit bæjarstjórnar og bæjarstjóra Sveitarfélagsins Ölfuss að í ársreikningi þessum komi fram allar þær upplýsingar sem nauðsynlegar eru til að glöggva sig á stöðu sveitarfélagsins í árslok, rekstrarárangri ársins og fjárhagslegri þróun á árinu.

Bæjarstjórn og bæjarstjóri Sveitarfélagsins Ölfuss staðfesta hér með ársreikning sveitarfélagsins fyrir árið 2011 með undirritun sinni.

Þorlákshöfn, 23. maí 2012

Bæjarstjórn




Sigríður Lára Ásbergsdóttir

Forseti bæjarstjórnar




Stefán Jónsson




Kristín Magnúsdóttir



Sveinn Steinarsson



Anna Björg Niélsdóttir




Guðmundur Karl Baldursson



Hróðmar Bjarnason

Bæjarstjóri



Ólafur Örn Ólafsson

Áritun óháðs endurskoðanda

Til bæjarstjórnar Sveitarfélagsins Ölfuss

Við höfum endurskoðað meðfylgjandi ársreikning Sveitarfélagsins Ölfuss fyrir árið 2011. Ársreikningurinn hefur að geyma ársreikning fyrir A hluta starfsemi sveitarfélagsins og samantekinn ársreikning fyrir A og B hluta. Hann greinist í skýrslu og áritun bæjarstjóra og bæjarstjórnar, rekstarreikning, efnahagsreikning, sjóðstreymisýfirlit, upplýsingar um helstu reikningsskilaaðferðir og aðrar skýringar.

Ábyrgð stjórnenda á ársreikningnum

Stjórnendur eru ábyrgir fyrir gerð og framsetningu ársreikningsins í samræmi við lög um ársreikninga. Stjórnendur eru einnig ábyrgir fyrir því innra eftirliti sem nauðsynlegt er varðandi gerð og framsetningu ársreiknings, þannig að hann sé án verulegra annmarka, hvort sem er vegna sviksemi eða mistaka.

Ábyrgð endurskoðanda

Ábyrgð okkar felst í því álitum sem við látum í ljós á ársreikningnum á grundvelli endurskoðunarinnar. Endurskoðað var í samræmi við alþjóðlega endurskoðunarstaðla. Samkvæmt þeim ber okkur að fara eftir settum siðareglum og skipuleggja og haga endurskoðuninni þannig að nægjanleg víska fái um að ársreikningurinn sé án verulegra annmarka.

Endurskoðun felur í sér aðgerðir til staðfestingar á fjárhæðum og öðrum upplýsingum í ársreikningnum. Val endurskoðunaraðgerða byggir á faglegu mati endurskoðandans, þar með talið á þeirri hættu að verulegir annmarkar séu á ársreikningnum, hvort sem er af völdum sviksemi eða mistaka. Við áhættumatið er tekið tillit til þess innra eftirlits sveitarfélagsins sem varðar gerð og glögga framsetningu ársreiknings, til þess að skipuleggja viðeigandi endurskoðunaraðgerðir, en ekki í þeim tilgangi að gefa álit á virkni innra eftirlits sveitarfélagsins. Endurskoðun felur einnig í sér mat á því hvort reikningsskilaaðferðir og matsaðferðir sem stjórnendur nota við gerð ársreikningsins séu viðeigandi sem og mat á framsetningu hans í heild.

Við teljum að við endurskoðunina höfum við aflað nægilegra og viðeigandi gagna til að byggja álit okkar á.

Álit

Það er álit okkar að ársreikningurinn gefi glögga mynd af afkomu sveitarfélagsins á árinu 2011, fjárhagsstöðu þess 31. desember 2011 og breytingu á handbæru fé á árinu 2011, í samræmi við lög um ársreikninga.

Reykjavík, 23. maí 2012

BDO ehf.



Sigrún Guðmundsdóttir

löggiltur endurskoðandi

Rekstrarreikningur ársins 2011

Skýr.	Sveitarsjóður			Samantekinn ársreikningur		
	2011	Áætlun	2010	2011	Áætlun	2010
Rekstrartekjur	3					
Skatttekjur án framlags Jöfnunarsjóðs.....	871.485	854.000	781.486	867.687	854.000	781.486
Framlög úr Jöfnunarsjóði.....	237.919	226.800	168.532	237.919	226.800	168.532
Þjónustutekjur.....	93.148	92.425	83.403	257.398	237.865	245.925
Eignatekjur.....	19.785	18.355	17.120	37.682	38.125	33.222
Aðrar tekjur.....	31.879	26.245	41.154	39.322	32.545	47.052
	<u>1.254.217</u>	<u>1.217.825</u>	<u>1.091.695</u>	<u>1.440.009</u>	<u>1.389.335</u>	<u>1.276.217</u>
Rekstrargjöld						
Laun og annar starfsmannakostnaður.....	4	597.381	553.345	519.272	630.567	551.378
Hækkun lífeyrisskuldbindingar.....	13	37.429	13.500	16.269	40.155	17.338
Annar rekstrarkostnaður.....		467.094	466.641	424.223	513.162	473.553
Afskriftir fastafjármuna.....	8	80.294	86.714	85.752	117.905	123.011
		<u>1.182.198</u>	<u>1.120.200</u>	<u>1.045.516</u>	<u>1.301.790</u>	<u>1.165.280</u>
Rekstrarniðurstaða án fjármunatekna og fjármagnsgjalda		72.019	97.625	46.180	138.219	110.937
Fjármunatekjur og fjármagnsgjöld						
Niðurf. eignarhluta og skuldabr.eignar.....	9	(473)	0	(59.600)	(473)	(59.600)
Fjármunatekjur.....	5	10.480	16.233	18.951	4.707	12.992
Fjármagnsgjöld.....	6	(115.250)	(113.035)	(98.168)	(143.350)	(118.907)
Gengismunur.....		(1.517)	0	108.533	(1.517)	108.533
		<u>(106.760)</u>	<u>(96.802)</u>	<u>(30.284)</u>	<u>(140.634)</u>	<u>(56.982)</u>
Rekstrarniðurstaða ársins		<u>(34.742)</u>	<u>823</u>	<u>15.896</u>	<u>(2.415)</u>	<u>53.955</u>

Efnahagsreikningur 31. desember 2011

Eignir	Skýr.	Sveitarsjóður		Samantekinn ársreikningur	
		31.12.2011	31.12.2010	31.12.2011	31.12.2010
Fastafjármunir					
Fasteignir.....	8	1.704.927	1.752.444	2.060.849	2.117.655
Leigðar eignir.....	8	686.737	709.967	686.737	709.967
Veitu- og gatnakerfi.....	8	146.039	155.148	374.589	368.251
Hafnarmannvirki.....	8	0	0	313.834	315.875
Áhöld og tæki.....	8	17.534	18.548	30.357	32.266
Eignarhlutir í félögum.....	9	145.943	146.917	146.689	147.663
Langtímakröfur á eigin fyrirtæki.....		95.023	92.689	0	0
Aðrar langtímakröfur.....	10	24.573	28.440	24.573	28.440
		<u>2.820.776</u>	<u>2.904.153</u>	<u>3.637.628</u>	<u>3.720.117</u>
Veltufjármunir					
Vörubirgðir.....		1.008	1.019	1.008	1.019
Óinnheimtar tekjur og viðskiptakröfur.....	11	147.594	140.919	159.325	149.358
Næsta árs afborgun langtímakrafna.....		3.888	147.870	1.769	145.885
Aðrar skammtímakröfur.....	11	11.811	9.103	12.021	10.997
Viðskiptakröfur á eigin fyrirtæki.....		89.885	73.317	0	0
Handbært fé.....	11	25.212	262	157.781	93.032
		<u>279.397</u>	<u>372.490</u>	<u>331.903</u>	<u>400.292</u>
Eignir samtals		<u><u>3.100.173</u></u>	<u><u>3.276.644</u></u>	<u><u>3.969.531</u></u>	<u><u>4.120.408</u></u>
Eigið fé og skuldir					
Eigið fé					
Eigið fé.....	12	1.111.327	1.146.069	1.649.925	1.652.340
		<u>1.111.327</u>	<u>1.146.069</u>	<u>1.649.925</u>	<u>1.652.340</u>
Langtímaskuldir og skuldbindingar					
Lífeyrisskuldbinding.....	13	284.808	253.103	307.754	274.885
Skuldabréfalán.....	14	427.175	478.562	751.129	805.278
Leiguskuld.....	15	1.028.614	1.027.354	1.028.614	1.027.354
		<u>1.740.597</u>	<u>1.759.018</u>	<u>2.087.497</u>	<u>2.107.516</u>
Skammtímaskuldir					
Viðskiptaskuldir.....	16	42.861	63.571	47.968	72.163
Skuldir við lánastofnanir.....		0	105.433	0	105.433
Næsta árs afborganir langtímaskulda.....	16	92.066	87.103	112.860	108.866
Skuldir við eigin fyrirtæki.....		47.506	47.023	0	0
Aðrar skammtímaskuldir.....	16	65.816	68.427	71.282	74.091
		<u>248.249</u>	<u>371.557</u>	<u>232.110</u>	<u>360.552</u>
Skuldir samtals		<u><u>1.988.846</u></u>	<u><u>2.130.575</u></u>	<u><u>2.319.607</u></u>	<u><u>2.468.068</u></u>
Eigið fé og skuldir samtals		<u><u>3.100.173</u></u>	<u><u>3.276.644</u></u>	<u><u>3.969.532</u></u>	<u><u>4.120.408</u></u>

Yfirlit um sjóðstreymi ársins 2011

Skýr.	Sveitarsjóður		Samantekinn ársreikningur	
	2011	2010	2011	2010
Rekstrarhreyfingar				
<i>Veltufé frá rekstri:</i>				
Rekstrarniðurstaða ársins.....	(34.742)	15.896	(2.415)	53.955
<i>Rekstrarliðir sem ekki hafa áhrif á fjárstreymi:</i>				
Afskriftir..... 8	80.294	85.752	117.905	123.011
Verðbætur og gengismunur.....	33.762	(93.095)	56.857	(80.967)
Söluhagnaður eigna.....	(49)	0	(49)	0
Niðurfærsla langtímakrafna og áhættufjármuna.....	473	59.600	473	59.600
Breyting á lífeyrisskuldbindingum.....	37.429	16.269	40.155	17.338
	<u>117.169</u>	<u>84.422</u>	<u>212.926</u>	<u>172.936</u>
<i>Lækkun (hækkun) rekstartengdra eigna:</i>				
Vörubirgðir.....	11	(26)	11	(26)
Aðrar rekstartengdar eignir.....	(9.382)	19.887	(10.990)	22.067
<i>Hækkun (lækkun) rekstartengdra skulda:</i>				
Rekstartengdar skuldir.....	(23.321)	(25.739)	(27.004)	(21.150)
	<u>(32.692)</u>	<u>(5.877)</u>	<u>(37.983)</u>	<u>892</u>
Handbært fé frá rekstri	<u>84.476</u>	<u>78.545</u>	<u>174.943</u>	<u>173.828</u>
Fjárfestingahreyfingar				
Fjárfest í varanlegum rekstrarfjármunum..... 8	(6.120)	(22.690)	(47.306)	(25.483)
Seldir varanlegir rekstrarfjármunir.....	6.697	0	7.049	0
Eignarhlutir í félögum, breyting.....	549	(14.191)	549	(14.191)
Langtímakröfur, breyting.....	155.999	12.085	153.518	9.864
	<u>157.124</u>	<u>(24.796)</u>	<u>113.810</u>	<u>(29.810)</u>
Fjármögnunarhreyfingar				
Viðskiptastaða eigin fyrirtækja, breyting.....	(16.085)	19.251	0	0
Tekin ný langtímalán.....	850	0	6.027	0
Afborganir langtímalána.....	(90.258)	(91.738)	(117.312)	(121.440)
Afborganir lífeyrisskuldbindinga.....	(5.724)	(5.489)	(7.286)	(6.986)
Skammtímalán, breyting.....	(105.433)	24.207	(105.433)	24.207
	<u>(216.650)</u>	<u>(53.770)</u>	<u>(224.004)</u>	<u>(104.219)</u>
Hækkun (lækkun) á handbæru fé	24.950	(20)	64.749	39.799
Handbært fé í ársbyrjun.....	262	282	93.032	53.233
Handbært fé í árslok	<u>25.212</u>	<u>262</u>	<u>157.781</u>	<u>93.032</u>

Skýringar

1. Starfsemi

Ársreikningurinn er gerður í samræmi við sveitarstjórnarlög nr. 138/2011, lög um ársreikninga nr. 3/2006, lög um bókhald nr. 145/1994, reglugerð nr. 696/1996 um framsetningu og innihald ársreikninga og samstæðureikninga, reglugerð um bókhald og ársreikninga sveitarfélaga nr. 944/2000 og auglýsingu um reikningsskil sveitarfélaga nr. 790/2001.

Starfsemi sveitarfélagsins er skipt í A og B hluta. Til A hluta telst sveitarsjóður, sem er Aðalsjóður sveitarfélagsins auk annarra sjóða og stofnana er sinna starfsemi sem að hluta eða öllu leyti eru fjármögnuð með skatttekjum, en auk Aðalsjóðs er um að ræða Eignasjóð og Þjónustumiðstöð Ölfuss.

Til B hluta teljast stofnanir sveitarfélagsins og fyrirtæki sem að hálfu eða meirihluta eru í eigu sveitarfélagsins og eru reknar sem fjárhagslega sjálfstæðar einingar. Þau fyrirtæki og stofnanir sem falla undir B hluta eru: Vatnsveita Þorlákshafnar, Fráveita Ölfuss, Hafnarsjóður Þorlákshafnar, Félagslegar íbúðir Ölfuss, Íbúðir eldri borgara og Uppgræðslusjóður Ölfuss.

Ársreikningur Sveitarfélagsins Ölfuss fyrir árið 2011 hefur að geyma ársreikning sveitarsjóðs og samantekinn ársreikning.

Fjárhagsáætlun Sveitarfélagsins Ölfuss fyrir árið 2011 er hluti ársreikningsins og er birt í rekstrarreikningi.

2. Reikningsskilaaðferðir

Grundvöllur reikningsskilanna

Ársreikningurinn er í samræmi við lög og reglur og viðtekn reikningsskilavenju á Íslandi. Við gerð hans er í öllum meginatriðum fylgt sömu reikningsskilaaðferðum og á fyrra ári. Ársreikningurinn er gerður eftir kostnaðarverðsaðferð.

Ársreikningur sveitarsjóðs

Ársreikningur sveitarsjóðs tekur til Aðalsjóðs, Eignasjóðs og Þjónustumiðstöðvar Ölfuss. Í ársreikningum eru öll veruleg innbyrðis viðskipti og viðskiptastöður á milli sjóða sem mynda sveitarsjóð færð út.

Samantekinn ársreikningur

Samantekinn ársreikningur tekur til sveitarsjóðs og B hluta fyrirtækja þar sem eignarhlutur sveitarsjóðs er meiri en 50% í árslok. Í samantekna ársreikningnum eru ársreikningarnir lagðir saman, en viðskipti og viðskiptastöður milli sveitarsjóðs og fyrirtækja sem mynda samantekna ársreikninginn er jöfnuð út.

Eftirfarandi er samantekt á helstu reikningsskilaaðferðum sveitarfélagsins.

Mat og ákvarðanir

Við gerð ársreiknings þurfa stjórnendur, í samræmi við lög um ársreikninga, að taka ákvarðanir, meta og draga ályktanir sem hafa áhrif á eignir og skuldir á reikningsskiladegi, upplýsingar í skýringum og tekjur og gjöld. Við mat og ályktanir er byggt á reynslu og ýmsum öðrum þáttum sem taldir eru viðeigandi og mynda grundvöll þeirra ákvarðana sem teknar eru um bókfært verð eigna og skulda sem ekki liggur fyrir með öðrum hætti.

Breytingar á reikningshaldslegu mati eru færðar á því tímabili þegar þær eiga sér stað.

Innlausn tekna

Til skatttekna flokkast útsvar, fasteignaskattur og framlög úr Jöfnunarsjóði sveitarfélaga auk annarra tekna með skattígildi, svo sem lóðarleiga. Útsvar er tekjufært samkvæmt staðgreiðsluskilagreinum og endanlegri álagningu ársins á undan, en aðrar skatttekjur eru tekjufærðar við álagningu þeirra. Til lækkunar skatttekna eru færðar reiknaðar niðurfærslur til að mæta vanhöldum vegna vafasamra óinnheimtra skatttekna.

Álögð gatnagerðargjöld, heimæðargjöld og framlög frá Jöfnunarsjóði sveitarfélaga til stofnframkvæmda eru færð til lækkunar stofnverði viðkomandi eigna.

Tekjur af sölu vöru og þjónustu eru tekjufærðar þegar afhending vöru hefur farið fram og þjónusta verið innt af hendi.

Skýringar

2. Reikningsskilaaðferðir (framhald)

Innlausn tekna (framhald)

Áfallnar vaxtatekjur eru færðar til tekna í samræmi við vaxtakjör viðkomandi eigna, en arðstekjur eru tekjufærðar þegar réttur til þeirra hefur skapast.

Hagnaður (tap) af sölu varanlegra rekstrarfjármuna er færður á meðal rekstrartekna/-gjalda, en hagnaður (tap) af sölu eignarhluta í félögum meðal fjármunatekna/-gjalda eða annarra tekna/gjalda.

Erlendir gjaldmiðlar

Viðskipti í erlendum gjaldmiðlum eru færð á gildandi gengi þess dags sem viðskiptin fara fram. Peningalegar eignir og skuldir í erlendum gjaldmiðlum eru færðar miðað við gengi í lok reikningsskiladags. Gengismunur er færður í rekstrarreikning.

	Meðalgengi ársins		Árslokagengi	
	2011	2010	31.12.2011	31.12.2010
Evra (EUR).....	161,42	161,89	158,84	153,8

Fjármagnskostnaður

Allur fjármagnskostnaður er færður í rekstrarreikning á því tímabili þegar hann fellur til.

Niðurfærslur eigna

Skuldabréf, langtímakröfur, óinnheimtar skatttekjur og aðrar útistandandi skammtímakröfur hafa verið metnar með tilliti til tapsáhættu og niðurfærðar með óbeinni afskrift í ársreikningi. Ekki er hér um endanlega afskrift að ræða heldur er myndaður mót-reikningur sem mæta á þeim kröfum sem kunna að tapast. Breyting á niðurfærslu sem þannig er ákveðin, að teknu tilliti til endanlegra tapaðra krafna á árinu, er færð í rekstrarreikning.

Eignarhlutir í félögum eru færðir niður í markaðsverð eða matsverð þar sem það er lægra en kostnaðarverð og niðurfærsla gjaldfærð í rekstrarreikningi.

Varanlegir rekstrarfjármunir

Eignir eru skráðar meðal varanlegra rekstrarfjármuna þegar líklegt er að hagrænn ávinningur tengdur þeim muni nýtast í rekstrinum og unnt er að meta kostnað vegna þeirra með áreiðanlegum hætti. Varanlegir rekstrarfjármunir eru upphaflega skráðir á kostnaðarverði, en það samanstendur af kaupverði og öllum beinum kostnaði við að koma eignum í tekjuhæft ástand.

Afskriftir eru reiknaðar sem fastur árlegur hundraðshluti af kostnaðarverði miðað við eignarhaldstíma á árinu að teknu tilliti til væntanlegs hrakvirðis.

Eignir með eignarréttarfyrvörum samkvæmt samningum um fjármögnunarleigu eru afskrifaðar á áætluðum endingartíma á sama hátt og eignir með fullum eignarrétti.

Hagnaður eða tap vegna sölu eigna er mismunur söluverðs og bókfærðs verðs eigna á söludegi.

Sveitarfélagið innleiddi á síðastliðnu ári álit Reikningsskila- og upplýsinganefndar sveitarfélaga nr. 1/2010; *Færsla leigusamninga fasteigna og annarra mannvirkja í bókhaldi og reikningsskilum sveitarfélaga*. Sveitarfélag skal færa inn í efnahagsreikning sinn alla leigusamninga vegna fasteigna og mannvirkja. Bókfært verð þeirra skal ákvarðað út frá fjárhæð skuldbindingarinnar þegar samningarnir voru gerðir að frádregnum uppsöfnuðum afskriftum frá þeim tíma. Skuldbindingar vegna leigusamningana skulu færðar til skuldar í efnahagsreikningi miðað við framreiknaðar eftirstöðvar þegar samningur var gerður. Einnig innleiddi sveitarfélagið álit 2/2010 frá sömu nefnd; *Færsla á lóðum og lendum í bókhaldi og reikningsskilum sveitarfélaga*. Sveitarfélagið færir til eigna meðal varanlegra rekstrarfjármuna lóðir og lendur sem það hefur leigutekjur af og eru metnar til gangverðs, en þó eigi hærra verði en sem nemur núvirði framtíðarleigutekna samkvæmt fyrirbyggjandi leigusamningum. Lóðir og lendur eru endurmetnar með reglubundnum hætti. Allar matsbreytingar eru færðar á eiginfjárreikning.

Skýringar

2. Reikningsskilaaðferðir (framhald)

Eignarhlutir í félögum

Eignarhlutir sveitarfélagsins í öðrum félögum eru færðir á kostnaðarverði í ársreikningi sveitarfélagsins eða áætluðu markaðsverði ef það er talið lægra og frá sama tíma er ekki færð hlutdeild í afkomu þeirra í reikningsskilum hans þar sem fyrst og fremst er verið að draga fram ráðstöfun skatttekna í ársreikning sveitarsjóðs.

Birgðir

Birgðir rekstrarvara eru færðar á kostnaðarverði.

Verðbréf

Skuldabréf og aðrar langtímakröfur sem áætlað er að eiga fram á gjalddaga eru metin á kostnaðarverði að teknu tilliti til niðurfærslu til að mæta hugsanlegu tapi í framtíðinni.

Markaðsverðbréf eru verðbréf sem skráð eru á virkum markaði og keypt í þeim tilgangi að hagnast á skammtímaverðbreytingum. Markaðsverðbréf eru færð á markaðsverði og færast matsbreyting í rekstrarreikning á því tímabili sem hún fellur til.

Viðskiptakröfur

Viðskiptakröfur eru færðar á nafnverði að teknu tilliti til niðurfærslu. Niðurfærslan er ekki endanleg afskrift heldur er myndaður mótreikningur til að mæta hugsanlegu tapi sem kann að myndast í framtíðinni.

Langtímaskuldir

Langtímaskuldir eru færðar á nafnverði, að frádregnum greiddum afborgunum, og eru eftirstöðvar nafnverðs reiknaðar upp miðað við gildandi gengi eða vísitölu í lok tímabilsins, eftir því sem við á. Vaxtagjöld vegna langtímalána eru færð til gjalda á því tímabili sem þau tilheyra. Lántökukostnaður vegna nýrra lána er færður til gjalda á lántökuári.

Leiguskuldir

Við upphaflega skráningu skuldbindingar vegna leigusamninga er leiguskuld færð á gangvirði hinnar leigðu eignar eða núvirði lágmarksleigugreiðslna leigusamnings sé það lægra. Lágmarksleigugreiðslum er skipt í vaxtagjöld og afborganir á eftirstöðvum skulda. Vaxtagjöldunum er dreift á leigutímann miðað við virka vexti.

Lágmarksleigugreiðslur eru þær greiðslur á samningstíma sem leigutaka er skylt að greiða eða hann kann að verða krafinn um, að undanskilinni skilyrtri leigu, sem og viðhaldi, þjónustukostnaði, tryggingum og sköttum sem leigusali greiðir.

Við útreikning á núvirði lágmarksleigugreiðslu er miðað við ávöxtunarkröfu leigusala ef það er gerlegt að ákvarða hana, en ef ekki, er miðað við lánskjör sveitarfélagsins af nýju fjármagni á þeim tíma sem samningurinn var gerður.

Viðskiptaskuldir

Viðskiptaskuldir eru færðar á nafnverði að teknu tilliti til gengismunar.

Skuldbindingar

Skuldbindingar eru færðar í efnahagsreikning ef líklegt þykir að sveitarfélagið verði fyrir útgjöldum í framtíðinni vegna tiltekins atburðar eða viðskipta og hægt er að meta fjárhæð þeirra með áreiðanlegum hætti.

Skuldbinding vegna lífeyrisréttinda starfsmanna sveitarfélagsins er færð meðal skuldbindinga í efnahagsreikningi á grundvelli tryggingafræðilegrar úttektar. Breyting á skuldbindingunni á árinu er gjaldfærð í rekstrarreikningi.

Skýringar

3. Rekstrartekjur

Rekstrartekjur greinast þannig:

	Sveitarsjóður		Samantekinn ársreikningur	
	2011	Fjárhags- áætlun 2011	2011	Fjárhags- áætlun 2011
Skatttekjur án framlaga Jöfnunarsjóðs				
Útsvar.....	644.839	611.500	644.839	611.500
Fasteignaskattur.....	209.969	226.200	206.170	226.200
Lóðarleiga.....	16.678	16.300	16.678	16.300
	<u>871.485</u>	<u>854.000</u>	<u>867.687</u>	<u>854.000</u>
Framlag Jöfnunarsjóðs sveitarfélaga				
Þjónustuframlag.....	71.602	60.000	71.602	60.000
Framlag vegna fasteignagjalda.....	42.750	53.500	42.750	53.500
Almennt grunnskólaframlag.....	48.519	45.000	48.519	45.000
Framlag vegna nýbúa.....	2.090	1.430	2.090	1.430
Framlag vegna sérþarfa barna.....	11.240	6.720	11.240	6.720
Framlag vegna fatlaðra.....	59.893	60.150	59.893	60.150
Framlag vegna tónlistarmenntunar.....	1.826	0	1.826	0
	<u>237.919</u>	<u>226.800</u>	<u>237.919</u>	<u>226.800</u>
Aðrar tekjur				
Þjónustutekjur.....	93.148	92.425	257.398	237.865
Eignatekjur.....	19.785	18.355	37.682	38.125
Aðrar tekjur.....	31.879	26.245	39.322	32.545
	<u>144.812</u>	<u>137.025</u>	<u>334.402</u>	<u>308.535</u>
Rekstrartekjur samtals	<u>1.254.217</u>	<u>1.217.825</u>	<u>1.440.009</u>	<u>1.389.335</u>
Álagningarhlutföll				
Útsvar.....		14,48%		
Fasteignaskattur - A-liður.....		0,40%		
Fasteignaskattur - B-liður.....		1,32%		
Fasteignaskattur - C-liður.....		1,50%		

Skýringar

4. Laun og annar starfsmannakostnaður

Laun og launatengd gjöld greinast þannig:

	Sveitarsjóður		Samantekinn ársreikningur	
	Fjárhagsáætlun		Fjárhagsáætlun	
	2011	2011	2011	2011
Laun.....	478.438	443.810	505.047	471.170
Launatengd gjöld.....	118.943	109.535	125.520	116.520
Laun og launatengd gjöld samtals.....	<u>597.381</u>	<u>553.345</u>	<u>630.567</u>	<u>587.690</u>
Stöðugildi árið 2011.....	104		108	
Starfsmannafjöldi í árslok 2011.....	126		130	

Laun bæjarstjórnar, bæjarráðs og bæjarstjóra námu um 20,6 milljónum króna.

5. Fjármunatekjur

	Sveitarsjóður		Samantekinn ársreikningur	
	Fjárhagsáætlun		Fjárhagsáætlun	
	2011	2011	2011	2011
Vaxtatekjur af bankainnstæðum.....	54	0	3.017	3.104
Vaxtatekjur af skuldabréfaeign.....	5.518	8.970	(3.397)	2.304
Tekjur af hlutabréfaeign.....	51	4.750	51	4.750
Aðrar vaxtatekjur.....	4.857	2.513	5.035	2.933
	<u>10.480</u>	<u>16.233</u>	<u>4.707</u>	<u>13.091</u>

6. Fjármagnsgjöld

	Sveitarsjóður		Samantekinn ársreikningur	
	Fjárhagsáætlun		Fjárhagsáætlun	
	2011	2011	2011	2011
Vaxtagjöld af skammtímask. við lánastofnanir.....	7.029	3.923	7.029	3.923
Vaxtagjöld og verðbætur af langtímaskuldum.....	108.220	109.112	136.321	127.718
Önnur vaxtagjöld.....	0	0	0	0
	<u>115.250</u>	<u>113.035</u>	<u>143.350</u>	<u>131.641</u>

Skýringar

7. Rekstur málaflokka og fyrirtækja í samanburði við fjárhagsáætlun

Rekstur málaflokka greinist þannig:

	Gjöld	Tekjur	Mismunur	Fjárhags- áætlun	Hlutfall af tekjum
Skatttekjur.....	0	1.129.356	1.129.356	1.080.800	90,0%
Félagsþjónusta.....	168.122	21.631	(146.491)	(123.145)	(11,7%)
Heilbrigðismál.....	0	0	0	0	0,0%
Fræðslu- og uppeldismál.....	576.591	34.270	(542.321)	(517.995)	(43,2%)
Menningarmál.....	54.183	3.586	(50.597)	(50.995)	(4,0%)
Æskulýðs- og íþróttamál.....	209.659	22.431	(187.229)	(181.245)	(14,9%)
Brunamál og almannavarnir.....	17.931	0	(17.931)	(17.250)	(1,4%)
Hreinlætismál.....	32.454	22.975	(9.479)	(11.575)	(0,8%)
Skipulags- og byggingarmál.....	22.568	9.082	(13.486)	(14.310)	(1,1%)
Umferðar- og samgöngumál.....	30.441	988	(29.453)	(29.820)	(2,3%)
Umhverfismál.....	7.785	276	(7.509)	(8.970)	(0,6%)
Atvinnumál.....	14.604	6.448	(8.156)	(9.000)	(0,7%)
Framlög til B hluta stofnana.....	5.000	0	(5.000)	(5.000)	(0,4%)
Sameiginlegur kostnaður.....	85.293	21.014	(64.280)	(59.700)	(5,1%)
Breyting lífeyrisskuldbindinga.....	37.429	0	(37.429)	(13.500)	(3,0%)
Óvenjulegir liðir.....	473	0	(473)	0	(0,0%)
Fjármunatekjur og fjármagnsgjöld.....	8.144	117.225	109.081	91.247	8,7%
Aðalsjóður samtals.....	1.270.680	1.389.282	118.603	129.542	

A hluta stofnanir:

Eignasjóður	348.631	222.584	(126.047)	(103.254)
Þjónustumiðstöð Ölfuss.....	53.455	26.157	(27.297)	(25.465)
Jöfnunarfærslur.....	(373.327)	(373.327)	0	0
Sveitarsjóður samtals.....	1.299.438	1.264.697	(34.742)	823

B hluta stofnanir:

Fráveita Ölfuss.....	26.373	31.259	4.887	5.088
Vatnsveita Þorlákshafnar.....	16.145	22.751	6.606	1.778
Hafnarsjóður Þorlákshafnar.....	98.040	119.252	21.212	1.658
Félagslegar íbúðir Ölfuss.....	12.740	7.101	(5.639)	(1.807)
Íbúðir eldri borgara.....	22.082	14.842	(7.240)	(3.416)
Uppgræðslusjóður Ölfuss.....	2.043	14.543	12.500	12.422
	177.422	209.749	32.327	15.723

Jöfnunarfærslur.....	(29.730)	(29.730)	0	0
----------------------	----------	----------	---	---

Samantekinn ársreikningur.....	1.447.131	1.444.715	(2.415)	16.545
--------------------------------	-----------	-----------	---------	--------

Skýringar

8. Varanlegir rekstrarfjármunir og afskriftir

Sveitarsjóður

	Fasteignir og byggingarland	Leigðar eignir	Veitu- og gatnakerfi	Tæki og bifreiðar	Samtals
Kostnaðarverð					
Staða í ársbyrjun.....	2.462.181	734.195	187.014	34.594	3.417.984
Eignfært á árinu.....	4.420	0	0	1.700	6.120
Selt og aflagt á árinu.....	0	(5.000)	(1.697)	(600)	(7.297)
Staða í árslok.....	2.466.601	729.195	185.317	35.694	3.416.807

Afskriftir

					0
Staða í ársbyrjun.....	709.737	24.228	31.865	16.046	781.877
Afskrift ársins	51.938	18.230	7.413	2.714	80.294
Selt og aflagt á árinu.....	0	0	0	(600)	(600)
Staða í árslok.....	761.675	42.458	39.278	18.160	861.571

Bókfært verð

Bókfært verð í ársbyrjun.....	1.752.444	709.967	155.148	18.548	2.636.107
Bókfært verð í árslok.....	1.704.927	686.737	146.039	17.534	2.555.236

Afskriftarhlutföll..... 1-6% 1-6% 10-30% 20-35%

Samantekinn ársreikningur

	Fasteignir, lóðir og leigðar eignir	Veitu- og gatnakerfi	Hafnarmannvirki	Áhöld og tæki	Samtals
Kostnaðarverð					
Staða í ársbyrjun.....	3.648.590	861.903	462.908	59.306	5.032.707
Eignfært á árinu.....	4.420	25.541	0	1.700	31.661
Selt og aflagt á árinu.....	(5.000)	(2.049)	15.645	(600)	7.996
Staða í árslok	3.648.010	885.395	478.553	60.406	5.072.364

Afskriftir

Staða í ársbyrjun.....	820.968	493.652	147.033	27.040	1.488.693
Afskrift ársins.....	79.457	17.154	17.686	3.609	117.906
Selt og aflagt á árinu.....	0	0	0	(600)	(600)
Staða í árslok	900.425	510.806	164.719	30.049	1.605.999

Bókfært verð

Bókfært verð í ársbyrjun.....	2.827.622	368.251	315.875	32.266	3.544.014
Bókfært verð í árslok.....	2.747.585	374.589	313.834	30.357	3.466.365

Afskriftarhlutföll..... 1-6% 1-6% 10-30% 20-35%

Sveitarsjóður

	Fasteignamat	Vátryggingamat	Bókfært verð
Leikskólar og grunnskólar.....	424.520	1.329.300	694.032
Aðrar fasteignir.....	997.133	2.330.160	1.697.632
	1.421.653	3.659.460	2.391.664

Skýringar

8. Varanlegir rekstrarfjármunir og afskriftir (framhald)

Samantekinn ársreikningur	Vátryggingamat	Bókfært verð
Fasteignir sveitarsjóðs, sjá að framan.....	3.659.460	2.391.664
Hafnarsjóður Þorlákshafnar.....	4.954.208	62.177
Félagslegar íbúðir Ölfuss.....	207.776	72.281
Íbúðir eldri borgara.....	368.771	221.464
	<u>9.190.215</u>	<u>2.747.585</u>

9. Eignarhlutir í félögum

Eignarhlutir í félögum:	Samantekinn ársreikningur	
	2011	2010
Atvinnuþróunarsjóður Suðurlands.....	12.104	12.104
Brunavarnir Árnessýslu.....	14.114	14.114
Eignarhaldsfélag Suðurlands hf.....	11.450	11.450
Eignarhaldsfélagið Fasteign hf.....	78.000	78.000
Háskólafélag Suðurlands ehf.....	7.446	7.446
Lánasjóður sveitarfélaga ohf.....	76.452	76.452
Aðrir eignarhlutir.....	1.322	7.696
Niðurfærsla eignarhluta.....	(54.200)	(59.600)
Bókfært verð í lok árs.....	<u>146.689</u>	<u>147.663</u>

10. Skuldabréfaeign og aðrar langtímakröfur

	Samantekinn ársreikningur	
	2011	2010
Staða í ársbyrjun.....	244.326	230.936
Viðbót.....	98	19.955
Innborganir á árinu.....	(223.616)	(10.663)
Verðbreytingar.....	5.535	4.097
Niðurfærsla skuldabréfaeignar.....	0	(70.000)
Staða í árslok.....	<u>26.342</u>	<u>174.326</u>
Næsta árs afborgun.....	(1.769)	(145.885)
	<u>24.573</u>	<u>28.440</u>

11. Aðrar peningalegar eignir

Óinnheimtar tekjur og viðskiptakröfur	Sveitarsjóður		Samantekinn ársreikningur	
	31.12.2011	31.12.2010	31.12.2011	31.12.2010
Útsvar og aðstöðugjöld.....	130.518	141.583	144.354	151.018
Fasteignagjöld.....	17.627	22.816	17.627	22.816
Aðrar tekjur.....	39.634	32.639	42.167	35.399
Niðurfærsla vegna krafna sem kunna að tapast.....	(40.184)	(56.120)	(44.823)	(59.874)
	<u>147.594</u>	<u>140.919</u>	<u>159.325</u>	<u>149.358</u>

Breytingar á niðurfærslu viðskiptakrafna greinist þannig:

	Sveitarsjóður		Samantekinn ársreikningur	
	31.12.2011	31.12.2010	31.12.2011	31.12.2010
Staða í ársbyrjun.....	56.120	57.474	59.874	60.018
Breyting niðurfærslu á árinu.....	823	(29)	1.764	1.182
Tapaðar viðskiptakröfur á árinu.....	(16.759)	(1.325)	(16.816)	(1.325)
Staða í árslok.....	<u>40.184</u>	<u>56.120</u>	<u>44.823</u>	<u>59.874</u>

Niðurfærsla hefur verið reiknuð vegna krafna sem kunna að tapast. Niðurfærslan er byggð á mati stjórnenda og reynsly fyrri ára.

Skýringar

11. Aðrar peningalegar eignir (framhald)

Aðrar skammtímakröfur	Sveitarsjóður		Samantekinn ársreikningur	
	31.12.2011	31.12.2010	31.12.2011	31.12.2010
Virðisaukaskattur.....	4.105	1.969	4.105	3.519
Ógreiddir óinnheimtir vextir.....	1.324	1.363	1.535	1.363
Aðrar kröfur.....	6.381	5.771	6.381	6.116
	<u>11.811</u>	<u>9.103</u>	<u>12.021</u>	<u>10.997</u>

Handbært fé

Handbært fé félagsins samanstendur af sjóði og óbundnum bankainnstæðum.

Óbundnar bankainnst. í ísl. krónum.....	Sveitarsjóður		Samantekinn ársreikningur	
	31.12.2011	31.12.2010	31.12.2011	31.12.2010
	25.212	262	157.781	93.032
	<u>25.212</u>	<u>262</u>	<u>157.781</u>	<u>93.032</u>

12. Eigið fé

Yfirlit yfir eiginfjárreikninga:

	Sveitarsjóður	Samantekinn árs.
Eigið fé 1.1.2011.....	1.146.069	1.652.340
Rekstrarniðurstaða ársins.....	(34.742)	(2.415)
Eigið fé 31.12.2011.....	<u>1.111.327</u>	<u>1.649.925</u>

13. Lífeyrisskuldbinding

Á bæjarsjóði hvílir lífeyrisskuldbinding vegna lífeyrisréttinda starfsmanna sveitarfélagsins hjá B-deild Lífeyrissjóðs starfsmanna ríkisins en um er að ræða réttindatengd lífeyriskerfi með bankaábyrgð launagreiðanda. Áfallin skuldbinding skv. útreikningi tryggingastærðfræðinga miðað við 2% ávöxtun umfram launahækkunar er áætlað alls um 285 milljónir króna í árslok 2011 og hefur þá hækkað um 31,7 milljónir króna frá sama tíma árið áður. Gjaldfærsla skuldbindingarinnar á árinu nemur um 37,4 milljónum króna.

Á Hafnarsjóði hvílir skuldbinding vegna lífeyrisréttinda starfsmanna sveitarfélagsins hjá B-deild Lífeyrissjóðs starfsmanna ríkisins. Skuldbindingin nemur um 22,9 milljónum króna samkvæmt mati tryggingastærðfræðings og miðast útreikningurinn við 2% ávöxtun umfram launahækkunar. Hækkun skuldbindingarinnar á árinu 2011 nam um 1,2 milljónum króna en gjaldfærð skuldbinding Hafnarsjóðs nemur um 2,7 milljónum króna.

	Árið 2011		Árið 2010	
	Sveitarsjóður	Samantekinn árs.	Sveitarsjóður	Samantekinn árs.
Lífeyrisskuldbindingar frá fyrra ári.....	253.103	274.885	242.322	264.533
Hækkun ársins.....	37.429	40.155	16.269	17.338
Afborganir ársins.....	(5.724)	(7.286)	(5.489)	(6.986)
Lífeyrisskuldbindingar í árslok.....	<u>284.808</u>	<u>307.754</u>	<u>253.103</u>	<u>274.885</u>

Skýringar

14. Langtímaskuldir

Skuldir við lánastofnanir

	Sveitarsjóður		Samantekinn ársreikningur	
	31.12.2011	31.12.2010	31.12.2011	31.12.2010
Skuldir í ISK.....	502.838	550.481	847.586	898.960
Næsta árs afborganir langtímaskulda.....	(75.663)	(71.919)	(96.457)	(93.682)
Langtímaskuldir í árslok.....	<u>427.175</u>	<u>478.562</u>	<u>751.129</u>	<u>805.278</u>

Langtímaskuldir í árslok 2011 greinast þannig:

	Sveitarsjóður	Samant. árs.
Næsta árs afborganir.....	75.663	96.457
Afborganir 2013.....	72.743	91.124
Afborganir 2014.....	66.398	84.779
Afborganir 2015.....	65.534	83.915
Afborganir 2016.....	65.273	83.654
Afborganir síðar.....	157.227	407.657
	<u>502.838</u>	<u>847.586</u>

15. Leiguskuld

Sveitarfélagið hefur gert einn leigusamning um fasteign sem færður er til skuldar í efnahagsreikningi. Leigusamningurinn er tengdur vísitölu og gengi evru. Leigusamningurinn greinist þannig:

Langtímahluti leiguskuldar:

	Sveitarsjóður 2011	Samant. árs. 2011
Staða samnings.....	1.045.017	1.045.017
Næsta árs afborgun leiguskulda.....	(16.403)	(16.403)
	<u>1.028.614</u>	<u>1.028.614</u>

Aðrar upplýsingar um leigusamninginn:

	Leigutími	Afvöxtunar- stuðull	Bókfært verð (núvirði) lágmarksleigugreiðslna		
			EUR	ISK	Samtals
Sundlaug og heilsutengd starfsemi.....	2008-2038	6,03%	627.691	417.326	1.045.017
Ónúvirtar lágmarksleigugreiðslur samnings:					
	2012	2013	2014	Síðar	Samtals
Sundlaug og heilsutengd starfsemi.....	78.999	78.999	78.999	1.863.051	2.100.048

Heildargreiðslur vegna leigusamnings námu 78 milljónum kr. á árinu 2011.

	Sveitarsjóður 2011	Samant. árs. 2011
Afborgun til lækkunar á leiguskuld.....	15.432	15.432
Vaxtagjöld.....	53.465	53.465
Lágmarksleigugreiðsla.....	68.897	68.897
Rekstrarkostnaður.....	9.194	9.194
	<u>78.091</u>	<u>78.091</u>

Á árinu 2011 gerði sveitarfélagið samkomulag við Eignarhaldsfélagið Fasteign hf. (EFF) um lækkun leigugrunns og breytingar á viðmiðunargengi vegna ágreinings aðila um uppgjör verksamnings og skil eigna. Leiguskuldbindingu hefur verið breytt í samræmi við samkomulagið. Í desember 2011 var sveitarfélaginu veittur greiðslufrestur vegna leigugreiðslna frá 1. júlí 2011 til 31. desember 2011 samtals tæpar 18 milljónir króna. Stjórn EFF samþykkti í maí 2012 að fyrrnefndur greiðslufrestur skyldi gilda sem leigulækkun á árinu 2011 með fyrirvara um samþykki sveitarfélagsins um þátttöku í endurskipulagningu EFF. Tekið hefur verið tillit til lækkunarinnar í ársreikningi sveitarfélagsins vegna ársins 2011.

Skýringar

16. Aðrar peningalegar skuldir

Viðskiptaskuldir	Sveitarsjóður		Samantekinn ársreikningur	
	31.12.2011	31.12.2010	31.12.2011	31.12.2010
Innlendar viðskiptaskuldir.....	42.861	63.571	47.968	72.163
	<u>42.861</u>	<u>63.571</u>	<u>47.968</u>	<u>72.163</u>
Næsta árs afborganir langtímaskulda	Sveitarsjóður		Samantekinn ársreikningur	
	31.12.2011	31.12.2010	31.12.2011	31.12.2010
Skuldir við lánastofnanir.....	75.663	71.919	96.457	93.682
Leiguskulda.....	16.403	15.184	16.403	15.184
	<u>92.066</u>	<u>87.103</u>	<u>112.860</u>	<u>108.866</u>
Aðrar skammtímaskuldir	Sveitarsjóður		Samantekinn ársreikningur	
	31.12.2011	31.12.2010	31.12.2011	31.12.2010
Virðisaukaskattur.....	0	0	3.132	0
Fyrirframinnheimtar tekjur.....	0	0	0	3.460
Ógreidd opinber gjöld.....	14.469	13.565	14.469	13.565
Ógreidd laun og launatengd gjöld.....	44.497	47.955	45.290	48.772
Ógreiddir áfallnir vextir.....	6.007	6.255	7.320	7.338
Aðrar skuldir.....	843	652	1.070	956
	<u>65.816</u>	<u>68.427</u>	<u>71.282</u>	<u>74.091</u>

17. Ábyrgðir og önnur mál

Engar ábyrgðir hvíla á sveitarfélaginu umfram það sem kemur fram í ársreikningnum.

18. Samþykki ársreiknings

Ársreikningur var samþykktur á fundi bæjarstjórnar þann 23. maí 2012

Skýringar

19. Kennitölur

Í hlutfalli við rekstrartekjur:	Sveitarsjóður		Samantekinn ársreikningur	
	2011	Fjárhags- áætlun 2011	2011	Fjárhags- áætlun 2011
Skatttekjur.....	69,48%	70,13%	60,26%	61,47%
Framlög Jöfnunarsjóðs.....	18,97%	18,62%	16,52%	16,32%
Skatttekjur samtals.....	88,45%	88,75%	76,78%	77,79%
Aðrar tekjur.....	11,55%	11,25%	23,22%	22,21%
	<u>100,00%</u>	<u>100,00%</u>	<u>100,00%</u>	<u>100,00%</u>
Laun og launatengd gjöld.....	(47,63%)	(45,44%)	(43,79%)	(42,30%)
Breyting lífeyrisskuldbindinga.....	(2,98%)	(1,11%)	(2,79%)	(1,08%)
Annar rekstrarkostnaður án afskrifta.....	(37,24%)	(38,32%)	(35,64%)	(37,84%)
Rekstrarniðurstaða fyrir afskriftir.....	12,14%	15,14%	17,79%	18,78%
Afskriftir.....	(6,40%)	(7,12%)	(8,19%)	(9,05%)
Fjármagnsliðir, nettó.....	(8,47%)	(7,95%)	(9,73%)	(8,53%)
Rekstrarniðurstaða.....	(2,73%)	0,07%	(0,13%)	1,19%
Handbært fé frá rekstri.....	6,74%		12,15%	
Fjárfestingahreyfingar.....	12,53%		7,90%	

Í þúsundum króna á íbúa:

Rekstur:

Skatttekjur og Jöfnunarsjóður.....	577	562	575	562
Aðrar tekjur.....	75	71	174	161
Rekstrartekjur samtals.....	653	634	749	723
Rekstrargjöld og fjármagnsliðir.....	560	532	604	591
Rekstrarniðurstaða ársins.....	1.212	1.166	1.353	1.314

Í þúsundum króna á íbúa:

Efnahagur:	Sveitarsjóður		Samantekinn ársreikningur	
	2011	2010	2011	2010
Eignir	1.613	1.716.419	2.065	2.158.412
Eigið fé.....	578	600.350	858	865.553
Lífeyrisskuldbindingar.....	148	133	160	143.994
Skuldir án skuldbindinga.....	887	983.485	1.047	1.148.865

Fimm ára yfirlit sveitarsjóðs:

Íbúafjöldi:	Árið 2011	Árið 2010	Árið 2009	Árið 2008	Árið 2007
Í ársbyrjun.....	1.909	1.945	2.002	1.930	1.854
Breyting á árinu.....	13	(36)	(57)	72	76
Í árslok.....	<u>1.922</u>	<u>1.909</u>	<u>1.945</u>	<u>2.002</u>	<u>1.930</u>

Skýringar

19. Kennitölur (framhald)

Yfirlit um lykiltölur A hluta síðustu fimm ára á verðlagi hvers árs:

	Árið 2011	Árið 2010	Árið 2009	Árið 2008	Árið 2007
Í hlutfalli við rekstrartekjur:					
Útsvar.....	51,41%	53,07%	51,45%	52,20%	54,31%
Fasteignaskattar.....	18,07%	18,52%	16,07%	14,08%	11,39%
Framlög Jöfnunarsjóðs.....	18,97%	15,44%	15,09%	18,90%	20,03%
Eignatekjur.....	1,58%	1,57%	1,19%	1,20%	1,20%
Skatttekjur samtals.....	90,03%	88,59%	83,81%	86,38%	86,93%
Aðrar tekjur.....	9,97%	11,41%	16,19%	13,62%	13,08%
	<u>100,00%</u>	<u>100,00%</u>	<u>100,00%</u>	<u>100,00%</u>	<u>100,01%</u>
Laun og launatengd gjöld.....	47,63%	47,57%	43,99%	40,82%	41,09%
Breyting lífeyrisskuldbindinga.....	2,98%	1,49%	0,89%	3,10%	3,24%
Annar rekstrarkostnaður.....	37,24%	38,86%	47,57%	46,68%	39,82%
Rekstrarniðurstaða fyrir afskriftir.....	12,14%	12,09%	7,55%	9,40%	15,84%
Afskriftir.....	6,40%	7,85%	5,32%	5,04%	5,42%
Rekstrarniðurstaða fyrir fjárm.liði.....	5,74%	4,23%	2,22%	4,36%	10,42%
Fjármagnsliðir, nettó.....	(8,47%)	(2,77%)	(10,99%)	10,62%	8,69%
Rekstrarniðurstaða.....	<u>(2,73%)</u>	<u>1,46%</u>	<u>(8,77%)</u>	<u>14,98%</u>	<u>19,12%</u>

	Árið 2011	Árið 2010	Árið 2009	Árið 2008	Árið 2007
Í þúsundum króna á íbúa:					
Rekstur:					
Skatttekjur og Jöfnunarsjóður.....	577	498	497	461	417
Aðrar tekjur.....	75	74	96	73	63
	<u>653</u>	<u>572</u>	<u>593</u>	<u>534</u>	<u>480</u>
Laun og launatengd gjöld.....	311	272	266	235	212
Annar rekstrarkostnaður.....	243	222	282	249	191
Rekstrarniðurstaða fyrir fjárm.liði.....	37	24	13	23	102
Fjármagnsliðir, nettó.....	(55)	(16)	(65)	57	62
Rekstrarniðurstaða.....	<u>(18)</u>	<u>8</u>	<u>(52)</u>	<u>80</u>	<u>164</u>

Efnahagur:

Eignir.....	1.613	1.716	1.618	1.198	1.133
Eigið fé.....	578	600	449	697	716
Lífeyrisskuldbindingar.....	148	133	125	119	108
Skuldir án skuldbindinga.....	887	983	1.045	382	309

Sjóðstreymi:

Handbært fé frá (til) rekstrar.....	44	41	6	182	136
-------------------------------------	----	----	---	-----	-----

Aðrar lykiltölur:

Veltufjárhlutfall.....	1,13	1,00	0,77	0,95	2,21
Eiginfjárhlutfall.....	35,85%	34,98%	27,75%	58,20%	63,20%