



ÖLFUS

Fjárhagsáætlun 2020-2023

Seinni umræða

Sveitarfélagið Ölfus
Hafnarbergi 1
815 Þorlákshöfn

Efnisyfirlit

Samantekinn A hluti

Rekstrarreikningur	3
Efnahagsreikningur	4
Yfirlit um sjóðstreymi	6
Lykiltölur	7

Samantekinn A og B hluti

Rekstrarreikningur	8
Efnahagsreikningur	9
Yfirlit um sjóðstreymi	11
Fjárfestingaryfirlit	12
Kennitölur	13

Sundurliðanir 2020

Málaflokkayfirlit 2020	15
Deildaryfirlit 2020	16
Efnahagsyfirlit 2020	21
Sjóðstreymisyfirlit 2020	23

Sundurliðanir 2021

Málaflokkayfirlit 2021	24
Efnahagsyfirlit 2021	25
Sjóðstreymisyfirlit 2021	27

Sundurliðanir 2022

Málaflokkayfirlit 2022	28
Efnahagsyfirlit 2022	29
Sjóðstreymisyfirlit 2022	31

Sundurliðanir 2023

Málaflokkayfirlit 2023	32
Efnahagsyfirlit 2023	33
Sjóðstreymisyfirlit 2023	35

Sveitarsjóður - A hluti				Þriggja ára áætlun								
	Skýr.	Rauntölur 2018	Útkomuspá 2019	Áætlun 2020	Áætlun 2021	Áætlun 2022	Áætlun 2023					
Rekstrarreikningur												
Tekjur:												
Skatttekjur.....		1.457.603	1.614.240	1.732.370	1.820.291	1.912.607	2.009.539					
Framlög jöfnunarsjóðs.....		516.405	498.605	534.520	561.246	589.308	618.774					
Aðrar tekjur.....		251.960	280.150	270.490	276.597	283.556	289.272					
		<u>2.225.968</u>	<u>2.392.995</u>	<u>2.537.380</u>	<u>2.658.133</u>	<u>2.785.471</u>	<u>2.917.585</u>					
Gjöld:												
Laun og launatengd gjöld.....		1.109.506	1.188.210	1.232.160	1.291.365	1.354.530	1.418.804					
Annar rekstrarkostnaður.....		797.433	957.241	983.025	1.038.712	1.082.812	1.131.998					
Afskriftir.....		105.789	106.223	110.985	117.910	126.158	132.055					
		<u>2.012.728</u>	<u>2.251.674</u>	<u>2.326.170</u>	<u>2.447.987</u>	<u>2.563.501</u>	<u>2.682.856</u>					
Niðurstaða án fjármagnsliða		213.240	141.321	211.210	210.146	221.971	234.729					
Fjármunatekjur og (fjármagnsgjöld).....	(62.673)	(67.712)	(63.433)	(60.928)	(59.610)	(55.230)
Rekstrarniðurstaða.....		150.567	73.609	147.777	149.219	162.360	179.499					

Sveitarsjóður - A hluti				Priggja ára áætlun		
Skýr.	Rauntölur 2018	Útkomuspá 2019	Áætlun 2020	Áætlun 2021	Áætlun 2022	Áætlun 2023
Efnahagsreikningur						
Eignir						
Fastafjármunir:						
Varanlegir rekstrarfjármunir:						
Fasteignir	2.713.755	2.766.444	2.881.093	3.017.799	3.084.036	3.138.717
Veitukerfi, hafnarmannvirki og götur	144.690	178.383	191.634	295.066	325.217	351.528
Vélar, áhöld og tæki	42.676	30.971	29.085	19.538	9.992	445
Leigueignir	0	0	0	0	0	0
	2.901.121	2.975.798	3.101.813	3.332.403	3.419.245	3.490.690
Áhættufjármunir og langtímakröfur:						
Eignahlutir í félögum	122.143	122.143	164.143	164.143	164.143	164.143
Langtímakröfur	236.843	219.777	210.608	166.787	157.606	148.401
Langtímakröfur á eigin fyrirtæki	66.308	65.725	64.618	63.217	61.566	59.646
	425.294	407.645	439.369	394.147	383.315	372.190
Fastafjármunir	3.326.415	3.383.443	3.541.182	3.726.550	3.802.560	3.862.880
Veltufjármunir:						
Birgðir	5.129	5.129	5.129	5.129	5.129	5.129
Skammtímakröfur:						
Óinnheimtar tekjur	213.349	213.349	213.349	213.349	213.349	213.349
Skammtímakröfur á eigin fyrirtæki	73.997	138.144	144.601	126.408	123.338	112.072
Aðrar skammtímakröfur	25.922	5.922	5.922	5.922	5.922	5.922
Næsta árs afborganir langtímakrafna	748	9.079	9.148	43.779	8.250	8.250
Næsta árs afb. langtímakr. á eigin fyrirtæki	2.363	2.627	2.816	3.017	3.231	3.460
Verðbréf	0	0	0	0	0	0
Handbært fé	113.946	66.811	94.827	42.747	108.957	174.731
Veltufjármunir	435.454	441.060	475.792	440.350	468.175	522.913
Eignir samtals	3.761.869	3.824.503	4.016.974	4.166.901	4.270.735	4.385.793

Sveitarsjóður - A hluti				Þriggja ára áætlun			
	Skýr.	Rauntölur 2018	Útkomuspá 2019	Áætlun 2020	Áætlun 2021	Áætlun 2022	Áætlun 2023
31. desember							
Eigið fé og skuldir							
Eiginfjárreikningar:							
Eigið fé.....		1.844.141	1.917.750	2.065.527	2.214.746	2.377.107	2.556.606
		1.844.141	1.917.750	2.065.527	2.214.746	2.377.107	2.556.606
Skuldbindingar:							
Lífeyrisskuldbindingar.....		424.749	443.249	459.249	475.249	491.249	507.249
Langtímaskuldir:							
Skuldir við lánastofnanir.....		1.229.374	1.156.874	1.201.465	1.175.941	1.093.829	1.006.469
Leiguskuldir.....		0	0	0	0	0	0
Skuldir við eigin fyrirtæki.....		0	0	0	0	0	0
		1.229.374	1.156.874	1.201.465	1.175.941	1.093.829	1.006.469
Skammtímaskuldir:							
Skuldir við lánastofnanir.....		0	0	0	0	0	0
Reiknuð fjárbörf.....		0	0	0	0	1	0
Viðskiptaskuldir.....		0	0	0	0	0	0
Skuldir við eigin fyrirtæki.....		6.987	1.158	527	1.302	3.496	7.184
Næsta árs afborganir langtímaskulda.....		103.777	112.631	97.365	106.822	112.212	115.444
Næsta árs afborganir leiguskulda.....		0	0	0	0	0	0
Næsta árs afb. langtímaskulda við eigin fyrirtæki.....		0	0	0	0	0	0
Aðrar skammtímaskuldir.....		152.841	192.841	192.841	192.841	192.841	192.841
		263.605	306.630	290.733	300.965	308.550	315.469
Skuldir og skuldbindingar samtals		1.917.728	1.906.753	1.951.447	1.952.154	1.893.628	1.829.187
Eigið fé og skuldir samtals		3.761.869	3.824.503	4.016.974	4.166.901	4.270.735	4.385.793

Sveitarsjóður - A hluti				Priggja ára áætlun			
	Skýr.	Rauntölur 2018	Útkomuspá 2019	Áætlun 2020	Áætlun 2021	Áætlun 2022	Áætlun 2023
Sjóðstremisýfirlit							
Rekstrarhreyfingar:							
Niðurstaða ársins.....		150.566	73.609	147.777	149.219	162.360	179.499
Liðir sem hafa ekki áhrif á fjárstreymi:							
Reiknaðar afskriftir		105.787	106.223	110.985	117.910	126.158	132.055
Verðbætur og gengismunur		55.664	37.957	32.703	31.476	30.938	29.526
Hlutdeild minnihluta í afkomu		0	0	0	0	0	0
Hlutdeild í afkomu dótturfélaga		0	0	0	0	0	0
(Söluhagnaður) / tap rekstrarfjármuna		0 (28.500)	0	0	0	0
(Söluhagnaður) / tap eignarhluta		0	0	0	0	0	0
Tekjuskattur og aðrar breytingar		0	0	0	0	0	0
Framlög frá eigin sjóðum		0	0	0	0	0	0
Breyting á lífeyrisskuldbindingum		34.439	36.500	36.500	36.500	36.500	36.500
Veltufé frá rekstri (til rekstrar)		346.456	225.789	327.966	335.104	355.957	377.580
Breytingar á rekstartengdum eignum og skuldum:							
Birgðir, lækkun (hækkun)		423	0	0	0	0	0
Óinnheimtar tekjur, lækkun (hækkun)	(10.186)	0	0	0	0	0
Aðrar skammtímakr., lækkun (hækkun)	(213.582)	20.000	0	0	0	0
Skammtímaskuldir, hækkun (lækkun)	(96.550)	40.000	0	0	0	0
Afborganir lífeyrisskuldbindinga	(17.005) (18.000) (20.500) (20.500) (20.500) (20.500)
Breytingar á rekstart. eignum og skuldum	(336.900)	42.000 (20.500) (20.500) (20.500) (20.500)
Handbært fé frá rekstri (til rekstrar)		9.556	267.789	307.466	314.604	335.457	357.080
Fjárfestingarhreyfingar:							
Fjárfesting í varanl. rekstrarfjármunum.....	(261.143) (185.400) (237.000) (348.500) (213.000) (203.500)
Söluverð seldra rekstrarfjármuna.....		4.778	33.000	0	0	0	0
Eignahlutir í félögum, breyting.....		0	0 (42.000)	0	0	0
Langtímakröfur, breyting.....		1.671	8.747	9.090	9.159	44.223	8.250
Langtímakröfur við eigin fyrirtæki, breyting.....		0	2.345	2.661	2.852	3.054	3.271
Fjárfestingarhreyfingar	(254.694) (141.308) (267.249) (336.489) (165.723) (191.979)
Fjármögnunarhreyfingar:							
Framlög frá eigin fyrirtækjum.....		0	0	0	0	0	0
Breyting á hlutafé.....		0	0	0	0	0	0
Viðskiptastaða eigin fyrirtækja, breyting.....		512 (69.976) (7.088)	18.968	5.265	14.954
Tekin ný langtímalán.....		345.000	0	110.000	50.000	0	0
Afborganir langtímalána.....	(95.854) (103.641) (115.112) (99.163) (108.790) (114.280)
Langtímask. við eigin fyrirtæki, breyting.....		0	0	0	0	0	0
Skammtímalán, breyting.....		0	0	0	0	0	0
Fjármögnunarhreyfingar		249.658 (173.617) (12.200) (30.195) (103.525) (99.326)
Hækkun (lækkun) á handbæru fé		4.520 (47.136)	28.016 (52.080)	66.209	65.775
Handbært fé (fjárbörf) í ársbyrjun		109.426	113.946	66.810	94.827	42.747	108.956
Handbært fé (fjárbörf) í árslok		113.946	66.810	94.827	42.747	108.956	174.731

Sveitarsjóður - A hluti				Þriggja ára áætlun		
Skýr.	Rauntölur 2018	Útkomuspá 2019	Áætlun 2020	Áætlun 2021	Áætlun 2022	Áætlun 2023
Lykiltölur						
Í hlutfalli við tekjur						
Skatttekjur	65,5%	67,5%	68,3%	68,5%	68,7%	68,9%
Framlög jöfnunarsjóðs	23,2%	20,8%	21,1%	21,1%	21,2%	21,2%
Aðrar tekjur	11,3%	11,7%	10,7%	10,4%	10,2%	9,9%
	100,0%	100,0%	100,0%	100,0%	100,0%	100,0%
Laun og launatengd gjöld	49,8%	49,7%	48,6%	48,6%	48,6%	48,6%
Annar rekstrarkostnaður	35,8%	40,0%	38,7%	39,1%	38,9%	38,8%
Afskriftir	4,8%	4,4%	4,4%	4,4%	4,5%	4,5%
Fjármagnsliðir, nettó	2,8%	2,8%	2,5%	2,3%	2,1%	1,9%
	93,2%	96,9%	94,2%	94,4%	94,2%	93,8%
Framlög frá eigin sjóðum	0,0%	0,0%	0,0%	0,0%	0,0%	0,0%
Rekstrarniðurstaða (neikvæð)	6,8%	3,1%	5,8%	5,6%	5,8%	6,2%
Veltufé frá rekstri (til rekstrar)	15,6%	9,4%	12,9%	12,6%	12,8%	12,9%
Fjárfestingarhreyfingar	-11,4%	-5,9%	-10,5%	-12,7%	-5,9%	-6,6%
Í þúsundum króna á hvern íbúa						
Rekstur						
Skatttekjur og jöfnunarsjóður	890	932	962	975	992	1.012
Þjónustutekjur og aðrar tekjur	114	124	115	113	112	111
Tekjur samtals	1.004	1.056	1.077	1.089	1.104	1.123
Rekstrargjöld og fjármagnsliðir nettó	(936)	(1.023)	(1.014)	(1.027)	(1.040)	(1.054)
Framlög frá eigin sjóðum	0	0	0	0	0	0
Rekstrarniðurstaða (neikvæð)	68	32	63	61	64	69
Efnahagur						
Heildareignir	1.697	1.687	1.704	1.706	1.693	1.689
Eigið fé	832	846	876	907	943	984
Skuldbindingar og aðrir liðir	192	196	195	195	195	195
Skuldir	673	646	633	605	556	509
Eigið fé og skuldir samtals	1.697	1.687	1.704	1.706	1.693	1.689
Aðrar lykiltölur						
Veltufjárhlutfall	1,65	1,44	1,64	1,46	1,52	1,66
Eiginfjárhlutfall	0,49	0,50	0,51	0,53	0,56	0,58
Íbúafjöldi 1. desember	2.217	2.267	2.357	2.442	2.522	2.597

Samantekið - A og B hluti				Priggja ára áætlun								
	Skýr.	Rauntölur 2018	Útkomuspá 2019	Áætlun 2020	Áætlun 2021	Áætlun 2022	Áætlun 2023					
Rekstrarreikningur												
Tekjur:												
Skatttekjur.....		1.452.727	1.610.140	1.728.270	1.816.191	1.908.507	2.005.439					
Framlög jöfnunarsjóðs.....		516.405	498.605	534.520	561.246	589.308	618.774					
Aðrar tekjur.....		563.278	597.945	653.660	693.031	740.792	786.347					
		<u>2.532.410</u>	<u>2.706.690</u>	<u>2.916.450</u>	<u>3.070.467</u>	<u>3.238.607</u>	<u>3.410.560</u>					
Gjöld:												
Laun og launatengd gjöld.....		1.173.964	1.252.550	1.306.405	1.373.035	1.444.367	1.517.624					
Annar rekstrarkostnaður.....		855.147	1.048.494	1.103.282	1.157.671	1.203.731	1.251.145					
Afskriftir.....		171.016	176.567	197.071	226.736	258.470	284.403					
		<u>2.200.127</u>	<u>2.477.611</u>	<u>2.606.758</u>	<u>2.757.442</u>	<u>2.906.567</u>	<u>3.053.172</u>					
Niðurstaða án fjármagnsliða		332.283	229.079	309.692	313.025	332.040	357.388					
Fjármunatekjur og (fjármagnsgjöld).....	(89.524)	(92.524)	(95.375)	(111.460)	(140.807)	(159.793)
Rekstrarniðurstaða.....		242.759	136.555	214.318	201.565	191.233	197.595					

Samantekið - A og B hluti				Priggja ára áætlun			
	Skýr.	Rauntölur 2018	Útkomuspá 2019	Áætlun 2020	Áætlun 2021	Áætlun 2022	Áætlun 2023
Efnahagsreikningur							
Eignir							
Fastafjármunir:							
Varanlegir rekstrarfjármunir:							
Fasteignir		3.066.043	3.114.780	3.328.319	3.532.013	3.663.639	3.702.908
Veitukerfi, hafnarmannvirki og götur		1.106.567	1.237.511	1.436.281	2.027.239	2.725.932	2.992.099
Vélar, áhöld og tæki		55.395	39.397	125.719	96.879	68.040	39.201
Leigueignir		0	0	0	0	0	0
		<u>4.228.005</u>	<u>4.391.688</u>	<u>4.890.318</u>	<u>5.656.132</u>	<u>6.457.611</u>	<u>6.734.208</u>
Áhættufjármunir og langtímakröfur:							
Eignahlutir í félögum		122.889	122.889	164.889	164.889	164.889	164.889
Langtímakröfur		258.735	239.979	229.965	185.299	175.273	165.223
Langtímakröfur á eigin fyrirtæki		0	0	0	0	0	0
		<u>381.624</u>	<u>362.868</u>	<u>394.854</u>	<u>350.188</u>	<u>340.162</u>	<u>330.112</u>
Fastafjármunir		<u>4.609.629</u>	<u>4.754.556</u>	<u>5.285.172</u>	<u>6.006.320</u>	<u>6.797.774</u>	<u>7.064.321</u>
Veltufjármunir:							
Birgðir		5.129	5.129	5.129	5.129	5.129	5.129
Skammtímakröfur:							
Óinnheimtar tekjur		245.166	245.166	245.166	245.166	245.166	245.166
Skammtímakröfur á eigin fyrirtæki		0	0	0	0	0	0
Aðrar skammtímakröfur		27.041	7.041	7.041	7.041	7.041	7.041
Næsta árs afborganir langtímakrafna		748	9.924	9.993	44.624	9.095	9.095
Næsta árs afb. langtímakr. á eigin fyrirtæki		0	0	0	0	0	0
Verðbréf		0	0	0	0	0	0
Handbært fé		114.418	76.793	96.695	49.015	116.882	183.043
Veltufjármunir		<u>392.502</u>	<u>344.053</u>	<u>364.025</u>	<u>350.975</u>	<u>383.313</u>	<u>449.474</u>
Eignir samtals		<u>5.002.131</u>	<u>5.098.610</u>	<u>5.649.197</u>	<u>6.357.295</u>	<u>7.181.086</u>	<u>7.513.795</u>

Samantekið - A og B hluti				Priggja ára áætlun			
	Skýr.	Rauntölur 2018	Útkomuspá 2019	Áætlun 2020	Áætlun 2021	Áætlun 2022	Áætlun 2023
31. desember							
Eigið fé og skuldir							
Eiginfjárreikningar:							
Eigið fé.....		2.675.702	2.812.257	3.026.575	3.228.140	3.419.373	3.616.968
		2.675.702	2.812.257	3.026.575	3.228.140	3.419.373	3.616.968
Skuldbindingar:							
Lífeyrisskuldbindingar.....		445.431	464.441	480.841	497.241	513.641	530.041
Langtímaskuldir:							
Skuldir við lánastofnanir.....		1.558.994	1.479.363	1.792.615	2.237.555	2.793.455	2.884.291
Leiguskuldir.....		0	0	0	0	0	0
Skuldir við eigin fyrirtæki.....		0	0 (0)	(0)	(
		1.558.994	1.479.363	1.792.615	2.237.555	2.793.455	2.884.291
Skammtímaskuldir:							
Skuldir við lánastofnanir.....		25.015	0	0	0	0	0
Reiknuð fjárbörf.....		0	0	1	0	2	1
Viðskiptaskuldir.....		0	0	0	0	0	0
Skuldir við eigin fyrirtæki.....		0 (0)	(0)	0 (0)
Næsta árs afborganir langtímaskulda.....		127.038	132.597	139.215	184.407	244.665	272.543
Næsta árs afborganir leiguskulda.....		0	0	0	0	0	0
Næsta árs afb. langtímaskulda við eigin fyrirtæki.....		0	0	0 (0)	0 (0)
Aðrar skammtímaskuldir.....		169.951	209.951	209.951	209.951	209.951	209.951
		322.004	342.548	349.166	394.359	454.617	482.495
Skuldir og skuldbindingar samtals		2.326.429	2.286.353	2.622.622	3.129.155	3.761.713	3.896.826
Eigið fé og skuldir samtals		5.002.131	5.098.610	5.649.197	6.357.295	7.181.086	7.513.795

Samantekið - A og B hluti				Priggja ára áætlun								
	Skýr.	Rauntölur 2018	Útkomuspá 2019	Áætlun 2020	Áætlun 2021	Áætlun 2022	Áætlun 2023					
Sjóðstremisýfirlit												
Rekstrarhreyfingar:												
Niðurstaða ársins.....		242.758	136.555	214.318	201.565	191.233	197.595					
Liðir sem hafa ekki áhrif á fjárstreymi:												
Reiknaðar afskriftir		171.014	176.567	197.071	226.736	258.470	284.403					
Verðbætur og gengismunur		56.520	50.569	47.224	55.514	70.161	80.408					
Hlutdeild minnihluta í afkomu		0	0	0	0	0	0					
Hlutdeild í afkomu dótturfélaga		0	0	0	0	0	0					
(Söluhagnaður) / tap rekstrarfjármuna		0 (28.500)	0	0	0	0					
(Söluhagnaður) / tap eignarhluta		0	0	0	0	0	0					
Tekjuskattur og aðrar breytingar		0	0	0	0	0	0					
Framlög frá eigin sjóðum		0	0	0	0	0	0					
Breyting á lífeyrisskuldbindingum		34.775	38.750	38.750	38.750	38.750	38.750					
Veltufé frá rekstri (til rekstrar)		505.067	373.940	497.363	522.566	558.615	601.156					
Breytingar á rekstartengdum eignum og skuldum:												
Birgðir, lækkun (hækkun)		423	0	0	0	0	0					
Óinnheimtar tekjur, lækkun (hækkun)	(26.230)	0	0	0	0	0					
Aðrar skammtímakr., lækkun (hækkun)	(181.476)	20.000	0	0	0	0					
Skammtímaskuldir, hækkun (lækkun)	(74.142)	40.000	0	0	0	0					
Afborganir lífeyrisskuldbindinga	(17.173)	(19.740)	(22.350)	(22.350)	(22.350)	(22.350)
Breytingar á rekstart. eignum og skuldum	(298.598)	40.260	(22.350)	(22.350)	(22.350)	(22.350)	
Handbært fé frá rekstri (til rekstrar)		206.469	414.200	475.013	500.216	536.265	578.806					
Fjárfestingarhreyfingar:												
Fjárfesting í varanl. rekstrarfjármunum.....	(519.627)	(344.750)	(695.700)	(992.550)	(1.059.950)	(561.000)
Söluverð seldra rekstrarfjármuna.....		4.778	33.000	0	0	0	0					
Eignahlutir í félögum, breyting.....		0	0	(42.000)	0	0					
Langtímakröfur, breyting.....		585	9.592	9.935	10.004	45.068	9.095					
Langtímakröfur við eigin fyrirtæki, breyting.....		0	0	0	0	0	0					
Fjárfestingarhreyfingar	(514.264)	(302.158)	(727.765)	(982.546)	(1.014.882)	(551.905)
Fjármögnunarhreyfingar:												
Framlög frá eigin fyrirtækjum.....		0	0	0	0	0	0					
Breyting á hlutafé.....		0	0	0	0	0	0					
Viðskiptastaða eigin fyrirtækja, breyting.....		0	0	(0)	0	(0)	(0)		
Tekin ný langtímalán.....		390.000	0	408.000	575.000	730.000	280.000					
Afborganir langtímalána.....	(102.958)	(124.653)	(135.346)	(140.350)	(183.517)	(240.739)
Langtímask. við eigin fyrirtæki, breyting.....		0	(0)	0	0	0					
Skammtímalán, breyting.....		25.015	(25.015)	0	0	0					
Fjármögnunarhreyfingar		312.057	(149.668)	272.654	434.650	546.483	39.261				
Hækkun (lækkun) á handbæru fé		4.262	(37.625)	19.902	(47.680)	67.865	66.162			
Handbært fé (fjárbörf) í ársbyrjun		110.156	114.418	76.793	96.695	49.015	116.880					
Handbært fé (fjárbörf) í árslok		114.418	76.793	96.695	49.015	116.880	183.042					

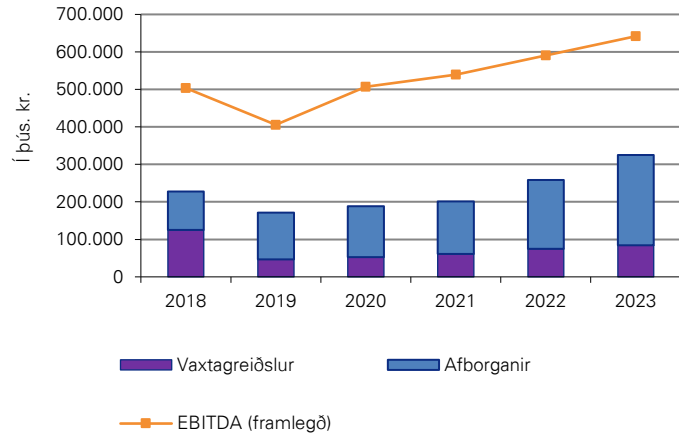
Áætlun fjárfestinga	2019	2020	2021	2022	2023
Heiti og staðsetning	Fjárfesting nettó	Fjárfesting nettó	Fjárfesting nettó	Fjárfesting nettó	Fjárfesting nettó
04 - Fræðslu- og uppeldismál					
Leikskóli Bergheimar	700	20.000	150.000	0	0
Grunnskólinn í Þorlákshöfn	0	0	15.000	150.000	150.000
Grunnskólinn Hveragerði	7.000	32.500	35.000	4.500	0
Leikskólar Hveragerði	0	0	0	0	1.000
Fjölbrautarskóli Suðurlands	3.100	3.000	3.000	3.000	3.000
	10.800	55.500	203.000	157.500	154.000
06 - Æskulýðs- og íþróttamál					
Íþróttahús, tækjakaup	0	7.000	0	0	0
Golfvöllur	3.500	4.500	4.500	4.500	4.500
Leikvöllur Búðahverfi	0	10.000	0	0	0
Íþróttahús endurbætur, stækkun	123.000	70.000	0	0	0
Körfuboltavöllur, leiktæki Ráðhúsi	0	7.000	4.000	4.000	0
	126.500	98.500	8.500	8.500	4.500
08 - Hreinlætismál					
Móttöku- og flokkunarstöð	5.000	40.000	10.000	0	0
	5.000	40.000	10.000	0	0
10 - Umferðar- og samgöngumál					
Gatnagerð Hraunshverfi	137.780	55.000	70.000	0	0
Gatnagerð Víkursandur	81.340	0	0	0	0
Gatnagerð Sambbyggð	41.500	15.000	0	0	0
Áætlun gatnagerðargjöld	(204.000)	(75.000)	(45.000)	(45.000)	(45.000)
Gatnagerð víðauki	(24.120)	0	0	0	0
Rafhleðslustöðvar	0	2.000	2.000	2.000	0
Gatnagerð Laxabraut	0	10.000	0	0	0
Gatnagerð eldri hverfi	0	5.000	35.000	35.000	35.000
Gatnagerð nýtt hverfi vestan Berga	0	0	55.000	55.000	55.000
	32.500	12.000	117.000	47.000	45.000
13 - Atvinnumál					
Tjaldsvæði	10.600	0	0	0	0
	10.600	0	0	0	0
Aðrar eignir:					
Kirkjugarður Þorlákshöfn	0	12.000	0	0	0
Merkingar á sveitarfélagamörkum	0	10.000	10.000	0	0
	0	22.000	10.000	0	0
Eignasjóður					
Fasteignir	142.300	204.000	231.500	166.000	158.500
Veitukerfi, hafnarmannvirki og götur	43.100	24.000	117.000	47.000	45.000
	185.400	228.000	348.500	213.000	203.500
Þjónustumiðstöð					
Bífreið ferðaþjónustu fatlaðra	0	9.000	0	0	0
	0	9.000	0	0	0
Fráveita					
Fráveita gatnagerð Hraunshverfi/Vestan við Bergin	22.000	40.000	40.000	40.000	40.000
Stofngjöld, fráveitu	(13.600)	(4.500)	(4.500)	(4.500)	(4.500)
Hreinsistöð	0	0	10.000	150.000	150.000
Fráveita endurnýjun í eldri hverfum	0	0	20.000	20.000	20.000
Fráveita Víðauki	54.450	0	0	0	0
	62.850	35.500	65.500	205.500	205.500
Íbúðir aldraðra					
Egilsbraut 9 viðbygging fjórar íbúðir	0	125.000	0	0	0
Egilsbraut 9 hönnun bygging þjónusturými	6.000	10.000	80.000	80.000	0
Stofnframlag íbúðalánasjóður	0	(25.000)	0	0	0
	6.000	110.000	80.000	80.000	0
Vatnsveita					
Stofngjöld vatnsveitu	(9.850)	(3.500)	(3.500)	(3.500)	(3.500)
Berglind færsla Suðurlandsvegur 2. áfangi	0	46.000	0	0	0
Vatnsveita gatnagerð Hraunshverfi/Vestan Berga	0	20.000	20.000	20.000	0
Berglind dreifkerfi, dælustöðvar	12.000	10.000	30.000	30.000	0
Vatnsveita endurnýjun gatna í eldri hverfum	37.350	0	10.000	10.000	10.000
	39.500	72.500	56.500	56.500	6.500
Þorlákshöfn					
Dráttarbátur	0	100.000	0	0	0
Svartasker endurbætur	0	140.700	53.400	13.100	0
Svartasker	0	0	169.900	169.900	0
Suðurvarargarður lenging/pilskurður	0	0	181.350	181.350	42.300
Sandfangari	0	0	0	70.200	70.200
Dýpkun nýframkvæmdir	0	0	37.400	70.400	33.000
Stækkun, endurbætur.	51.000	0	0	0	0
	51.000	240.700	442.050	504.950	145.500
Samtals fjárfesting	344.750	695.700	992.550	1.059.950	561.000

8717 Sveitarfélagið Ölfus

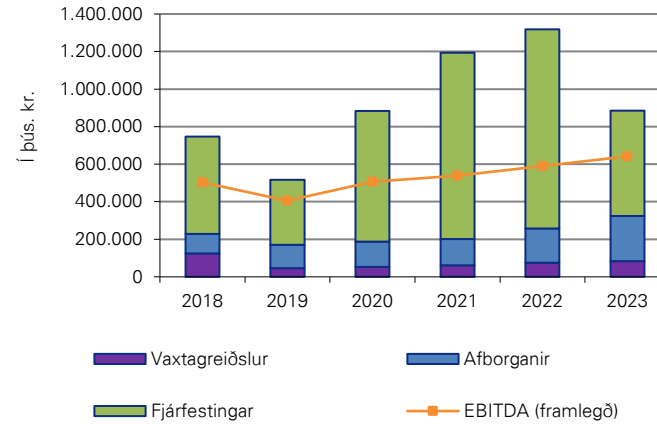
Kennitölur Samantekið - A og B hluti

	Rauntölur 2018	Útkomuspá 2019	Áætlun 2020	Áætlun 2021	Áætlun 2022	Áætlun 2023	Viðmið
Rekstrarhæfi							
Framlegðarhlutfall.....	19,9%	15,0%	17,4%	17,6%	18,2%	18,8%	< 15% <
Rekstrarniðurstaða (neikvæð).....	242.759	136.555	214.318	201.565	191.233	197.595	< 0 <
Rekstrarjöfnuður þriggja ára skv. sveitarstjórnarlögum.....		593.632	552.438	607.116	590.393		< 0 <
Efnahagur							
Veltufjárhlutfall.....	1,22	1,00	1,04	0,89	0,84	0,93	< 1,00 <
Eiginfjárhlutfall.....	0,53	0,55	0,54	0,51	0,48	0,48	< 0,00 <
Fjárfesting							
Fjárfesting / heildartekjur.....	20,5%	12,7%	23,9%	32,3%	32,7%	16,4%	< 20% <
Fjárfesting / veltufé frá rekstri.....	1,03	0,92	1,40	1,90	1,90	0,93	< 1,00 <
Skuldapól							
Skuldir og skuldbindingar / Framlegð.....	4,6	5,6	5,2	5,8	6,4	6,1	< 10,0 <
Reiknað skuldaviðmið skv. sveitarstjórnarlögum.....	82,6%	78,4%	83,8%	96,6%	111,1%	109,5%	< 150% <
Reiknað skuldaviðmið skv. sveitarstjórnarlögum Nýtt.....	60,7%	57,4%	64,4%	78,4%	93,1%	90,7%	< 150% <
Skuldahlutfall.....	91,9%	84,5%	89,9%	101,9%	116,2%	114,3%	< 150% <
Greiðsluhæfi							
Framlegð / vaxtagreiðslur.....	4,02	8,67	9,56	8,85	7,88	7,65	< 1,50 <
Framlegð / vaxtagreiðslur, afborganir lána og leigugreiðslur.....	2,21	2,37	2,69	2,68	2,29	1,98	< 1,00 <
Veltufé frá rekstri / heildartekjum.....	19,9%	13,8%	17,1%	17,0%	17,2%	17,6%	< 5% <
Veltufé frá rekstri / afborgun lána.....	4,91	3,00	3,67	3,72	3,04	2,50	< 1,00 <
Leiðréttingar vegna viðmið sveitarstjórnarlaga:							
Óreglulegir liðir í rekstrarjöfnuði.....							
Lífeyrisskuldbinding (til greiðslu eftir 15 ár og síðar).....	163.626	163.626	163.626	163.626	163.626	163.626	
Leigugeignir við ríkissjóð skv. ársreikningi.....							
Fyrirframgreiddur kostnaður v. Brú.....	233.907	225.265	216.623	207.981	199.339	190.697	
Veltufjármunir.....	392.502	344.053	364.025	350.975	383.313	449.474	
Jákvætt veltufé.....	70.498	1.505	14.858	0	0	0	

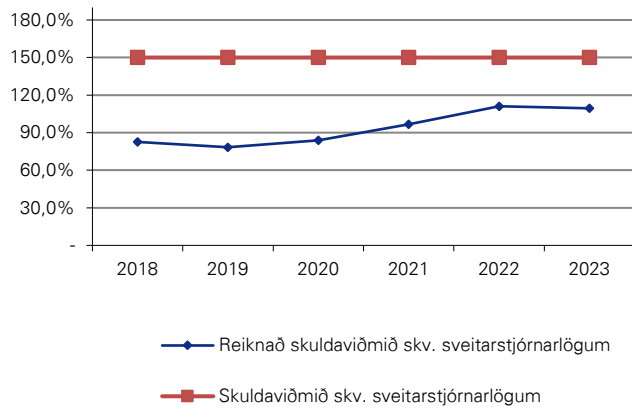
Afborganir lána, vaxtagreiðslur og EBITDA



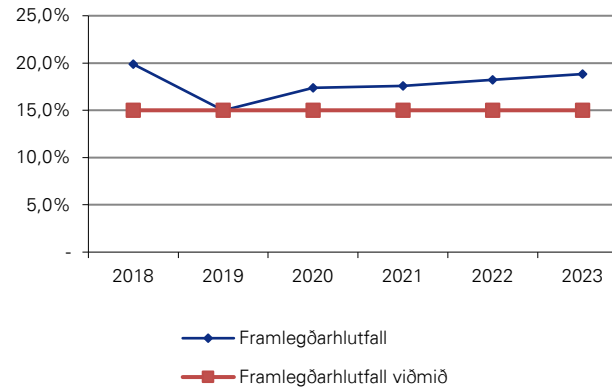
Afborganir lána, vaxtagreiðslur, fjárfestingar og EBITDA



Skuldaviðmið



Framlegðarhlutfall



Málaflokkayfirlit

Árið 2020											
	Skatt- tekjur	Framlög jöfnunar- sjóðs	Aðrar tekjur	Tekjur samtals	Laun og launatengd gjöld	Annar rekstrar- kostnaður	Afskriftir	Gjöld samtals	Fjármagns- liðir nettó	Framlög hlutdeildir og aðrir liðir	Rekstrar- niðurstaða
Aðalsjóður											
00 - Skatttekjur.....	1.758.410	534.520	0	2.292.930	0	0		0			2.292.930
02 - Félagsþjónusta.....	0	0	50.105	50.105	193.765	122.517		316.282		(266.177)	
03 - Heilbrigðismál.....	0	0	0	0	0	3.050		3.050		(3.050)	
04 - Fræðslu- og uppeldismál.....	0	0	139.410	139.410	675.685	487.095		1.162.780		(1.023.370)	
05 - Menningarmál.....	0	0	6.490	6.490	13.970	65.521		79.491		(73.001)	
06 - Æskulýðs- og íþróttamál.....	0	0	45.730	45.730	99.760	218.769		318.529		(272.799)	
07 - Brunamál og almannavarnir.....	0	0	0	0	0	46.398		46.398		(46.398)	
08 - Hreinlætismál.....	0	0	38.920	38.920	6.165	59.873		66.038		(27.118)	
09 - Skipulags- og byggingamál.....	0	0	11.845	11.845	31.685	37.890		69.575		(57.730)	
10 - Umferðar- og samgöngumál.....	0	0	0	0	0	69.844		69.844		(69.844)	
11 - Umhverfismál.....	0	0	15.675	15.675	4.990	47.419		52.409		(36.734)	
13 - Atvinnumál.....	0	0	3.685	3.685	1.200	14.453		15.653		(11.968)	
20 - Framlög til B-hluta fyrirtækja.....	0	0	0	0	0	10.500		10.500		(10.500)	
21 - Sameiginlegur kostnaður.....	0	0	16.780	16.780	95.210	67.085		162.295		(145.515)	
22 - Lífeyrisskuldbindingar.....	0	0	0	0	47.305	0		47.305		(47.305)	
27 - Övenjulegir liðir.....	0	0	0	0	0	10.000		10.000	0	(10.000)	
28 - Fjármagnsliðir.....	0	0	0	0	0	0		0	79.721		79.721
Aðalsjóður	1.758.410	534.520	328.640	2.621.570	1.169.735	1.260.414	0	2.430.149	79.721	0	271.142
Aðrir sjóðir í A - hluta											
Eignasjóður.....	0	0	275.945	275.945	940	113.858	101.754	216.552	(140.406)	0	(81.013)
Þjónustumiðstöð.....	0	0	61.105	61.105	61.485	29.993	9.231	100.709	(2.748)	0	(42.352)
Millifærslur A-hluta.....	(26.040)		(395.200)	(421.240)	0	(421.240)		0	0	0	0
A - hluti samtals	1.732.370	534.520	270.490	2.537.380	1.232.160	983.025	110.985	2.326.170	(63.433)	0	147.777
Sjóðir í B - hluta											
Félagslegar íbúðir.....	0	0	15.800	15.800	0	12.672	2.815	15.487	(7.868)	0	(7.555)
Fráveita.....	0	0	48.665	48.665	0	11.221	14.036	25.257	(9.244)	0	14.164
Íbúðir aldraðra.....	0	0	13.455	13.455	0	11.093	6.998	18.091	(8.080)	7.000	(5.716)
Vatnsveita.....	0	0	34.975	34.975	0	20.496	8.634	29.130	(1.873)	0	3.972
Þorlákshöfn.....	0	0	286.310	286.310	74.245	91.910	45.603	211.758	(4.877)	0	69.676
Uppgræðslusjóður.....	0	0	0	0	0	3.500	8.000	11.500	0	3.500	(8.000)
Millifærslur AB-hluta.....	(4.100)		(16.035)	(20.135)	0	(30.635)		(30.635)	0	(10.500)	0
A og B hluti samtals	1.728.270	534.520	653.660	2.916.450	1.306.405	1.103.282	197.071	2.606.758	(95.375)	0	214.318

Deildayfirlit												
Árið 2020												
	Skatt- tekjur	Framlög jöfnunar- sjóðs	Aðrar tekjur	Tekjur samtals	Laun og launatengd gjöld	Annar rekstrar- kostnaður	Afskriftir	Gjöld samtals	Fjármagns- liðir nettó	Framlög hlutdeildir og aðrir liðir	Rekstrar- niðurstaða	
Aðalsjóður												
00 - Skatttekjur												
0 - Skattar												
01 - Útsvör	1.293.500	0	0	1.293.500	0	0		0			1.293.500	
06 - Fasteignaskattur	429.200	0	0	429.200	0	0		0			429.200	
	1.722.700	0	0	1.722.700	0	0	0	0	0	0	1.722.700	
1 - Framlög úr Jöfnunarsjóði sveitarfélaga	0	534.520	0	534.520	0	0		0			534.520	
3 - Aðrar tekjur með skattaígildi												
35 - Lóðarleiga	35.710	0	0	35.710	0	0		0			35.710	
	35.710	0	0	35.710	0	0	0	0	0	0	35.710	
Samtals 00 - Skatttekjur	1.758.410	534.520	0	2.292.930	0	0	0	0	0	0	2.292.930	
02 - Félagsþjónusta												
0 - Sameiginlegir liðir												
01 - Velferðaðþjónusta Árnesbings	0	0	0	0	0	4.955		4.955		(4.955)	
02 - Félagsþjónusta Ólfus	0	0	0	0	8.900	1.275		10.175		(10.175)	
	0	0	0	0	8.900	6.230	0	15.130	0	0	(15.130)
1 - Félagsleg aðstoð												
11 - Fjárhagsaðstoð	0	0	0	0	0	10.300		10.300		(10.300)	
15 - Niðurgreidd fasteignagjöld	0	0	0	0	0	8.950		8.950		(8.950)	
16 - Niðurgreiðsla dvalargjalda	0	0	0	0	0	3.325		3.325		(3.325)	
18 - Húsaleigubætur	0	0	0	0	0	4.650		4.650		(4.650)	
19 - Önnur félagsleg hjálp	0	0	0	0	0	0		0			0	
	0	0	0	0	0	27.225	0	27.225	0	0	(27.225)
3 - Þjónusta við börn og unglinga												
01 - Barnavernd	0	0	0	0	0	15.450		15.450		(15.450)	
02 - Úrræði félagsmálanefndar	0	0	0	0	0	935		935		(935)	
03 - Tilsjón	0	0	0	0	755	0		755		(755)	
	0	0	0	0	755	16.385	0	17.140	0	0	(17.140)
4 - Þjónusta við aldraða												
42 - Tömstundastarf aldraðra	0	0	0	0	2.325	1.225		3.550		(3.550)	
43 - Heimaþjónusta	0	0	750	750	27.260	3.527		30.787		(30.037)	
47 - Dagdvöl aldraðra	0	0	20.425	20.425	36.250	11.620		47.870		(27.445)	
	0	0	21.175	21.175	65.835	16.372	0	82.207	0	0	(61.032)
5 - Þjónusta við fatlaða												
50 - Yfirstjórn málefna fatlaðra	0	0	0	0	0	2.125		2.125		(2.125)	
52 - Stuðningsfjölskyldur	0	0	0	0	0	3.150		3.150		(3.150)	
53 - Rekstrarsjóður um málefni fatlaðra	0	0	25.000	25.000	0	25.100		25.100		(100)	
55 - Liðveisla	0	0	0	0	13.365	310		13.675		(13.675)	
54 - Ferðaðþjónusta fatlaðra	0	0	530	530	0	8.810		8.810		(8.280)	
56 - Sambýli Selvogsbraut	0	0	3.400	3.400	87.305	8.820		96.125		(92.725)	
57 - VISS Vinnustofa	0	0	0	0	17.605	5.750		23.355		(23.355)	
58 - Framlög til vistheimila	0	0	0	0	0	1.500		1.500		(1.500)	
	0	0	28.930	28.930	118.275	55.565	0	173.840	0	0	(144.910)
6 - Ýmis félagsþjónusta												
7 - Ýmis lögbundin framlög	0	0	0	0	0	0		0			0	
74 - Orlofssjóður húsmæðra	0	0	0	0	0	265		265		(265)	
	0	0	0	0	0	265	0	265	0	0	(265)
8 - Ýmsir styrkir og framlög	0	0	0	0	0	475		475		(475)	
Samtals 02 - Félagsþjónusta	0	0	50.105	27.035	193.010	122.517	0	316.282	0	0	(266.177)

Deildayfirlit											
Árið 2020	Skatt- tekjur	Framlög jöfnunar- sjóðs	Aðrar tekjur	Tekjur samtals	Laun og launatengd gjöld	Annar rekstrar- kostnaður	Afskriftir	Gjöld samtals	Fjármagns- liðir nettó	Framlög hlutdeildir og aðrir liðir	Rekstrar- niðurstaða
03 - Heilbrigðismál											
2 - Heilbrigðiseftirlit Suðurlands	0	0	0	0	0	3.050		3.050			(3.050)
Samtals 03 - Heilbrigðismál	0	0	0	0	0	3.050	0	3.050	0	0	(3.050)
04 - Fræðslu- og uppeldismál											
0 - Sameiginlegir liðir											
01 - Skólaþjónusta Árnesþings	0	0	0	0	0	19.050		19.050			(19.050)
09 - Aðrir sameiginlegir liðir	0	0	0	0	1.410	115		1.525			(1.525)
	0	0	0	0	1.410	19.165	0	20.575	0	0	(20.575)
1 - Leikskólar og dagvistun											
11 - Leikskólar											
1101 - Bergheimar	0	0	45.350	45.350	219.575	72.780		292.355			(247.005)
1102 - Leikskóli Hveragerði	0	0	0	0	0	45.750		45.750			(45.750)
1103 - Aðrir leikskólar	0	0	0	0	0	5.750		5.750			(5.750)
1104 - Skólaeldhús	0	0	65.690	65.690	28.340	37.350		65.690			0
	0	0	111.040	111.040	247.915	161.630	0	409.545	0	0	(298.505)
17 - Dagvistun í heimahúsum	0	0	0	0	0	2.500		2.500			(2.500)
	0	0	111.040	111.040	247.915	164.130	0	412.045	0	0	(301.005)
2 - Grunnskólar											
21 - Grunnskólar											
2101 - Grunnskólinn Þorlákshöfn	0	0	21.665	21.665	407.995	154.075		562.070			(540.405)
2102 - Grunnskólinn Hveragerði	0	0	0	0	0	84.540		84.540			(84.540)
2103 - Vallaskóli Selfossi	0	0	0	0	0	12.850		12.850			(12.850)
2104 - Sérdeild Suðurlands	0	0	0	0	0	0		0			0
	0	0	21.665	21.665	407.995	251.465	0	659.460	0	0	(637.795)
26 - Annar grunnskólaakostnaður	0	0	0	0	0	4.200		4.200			(4.200)
27 - Frístundaheimili Hveragerði	0	0	0	0	0	3.250		3.250			(3.250)
28 - Frístundaheimili Þorlákshöfn	0	0	6.705	6.705	18.365	1.710		20.075			(13.370)
29 - Aðrir grunnskólar	0	0	0	0	0	0		0			0
	0	0	28.370	28.370	426.360	260.840	0	687.200	0	0	(658.830)
5 - Önnur fræðslustarfsemi											
51 - Tónlistarskóli											
5101 - Tónlistarskóli Árnesinga	0	0	0	0	0	37.000		37.000			(37.000)
5102 - Aðrir tónlistarskólar	0	0	0	0	0	3.100		3.100			(3.100)
	0	0	0	0	0	40.100	0	40.100	0	0	(40.100)
52 - Umferðarskólinn "Ungir vegfarendur"	0	0	0	0	0	100		100			(100)
	0	0	0	0	0	40.200	0	40.200	0	0	(40.200)
8 - Ýmsir styrkir og framlög											
	0	0	0	0	0	2.760		2.760			(2.760)
Samtals 04 - Fræðslu- og uppeldismál	0	0	139.410	139.410	675.685	487.095	0	1.162.780	0	0	(1.023.370)
05 - Menningarmál											
0 - Sameiginlegir liðir	0	0	0	0	820	60		880			(880)
2 - Bókasófn	0	0	490	490	9.175	14.954		24.129			(23.639)
3 - Önnur söfn	0	0	0	0	0	16.210		16.210			(16.210)
4 - Byggðasaga	0	0	0	0	0	1.000		1.000			(1.000)
5 - Listir	0	0	0	0	0	0		0			0
6 - Menningarhús - Félagsheimili	0	0	1.800	1.800	3.975	16.997		20.972			(19.172)
7 - Hátíðahöld	0	0	4.200	4.200	0	11.400		11.400			(7.200)
8 - Ýmsir styrkir og framlög	0	0	0	0	0	4.900		4.900			(4.900)
Samtals 05 - Menningarmál	0	0	6.490	6.490	13.970	65.521	0	79.491	0	0	(73.001)

Deildayfirlit											
Árið 2020	Skatt- tekjur	Framlög jöfnunar- sjóðs	Aðrar tekjur	Tekjur samtals	Laun og launatengd gjöld	Annar rekstrar- kostnaður	Afskriftir	Gjöld samtals	Fjármagns- liðir nettó	Framlög hlutdeildir og aðrir liðir	Rekstrar- niðurstaða
06 - Æskulýðs- og íþróttamál											
0 - Sameiginlegir liðir	0	0	0	0	15.110	1.920		17.030		(17.030)
1 - Leikvellir	0	0	0	0	0	1.991		1.991		(1.991)
2 - Æskulýðsmál											
27 - Vinnuskóli	0	0	0	0	16.345	1.540		17.885		(17.885)
29 - Önnur æskulýðsmál	0	0	0	0	0	1.888		1.888		(1.888)
	0	0	0	0	16.345	3.428	0	19.773	0	0	(19.773)
3 - Félagsmiðstöðvar	0	0	0	0	8.205	5.278		13.483		(13.483)
5 - Íþróttahús og sundlaugar											
51 - Íþróttahús											
5101 - Íþróttahús	0	0	30.450	30.450	30.050	29.783		59.833		(29.383)
	0	0	30.450	30.450	30.050	29.783	0	59.833	0	0	(29.383)
55 - Sundlaugar	0	0	12.555	12.555	30.050	101.174	0	131.224	0	0	(118.669)
59 - Golfvöllur	0	0	0	0	0	0		0			0
	0	0	43.005	43.005	60.100	130.957	0	191.057	0	0	(148.052)
6 - Íþróttasvæði	0	0	2.725	2.725	0	19.635		19.635		(16.910)
8 - Styrkir til æskulýðs- og íþróttamála											
02 - Styrkir til íþróttafélaga	0	0	0	0	0	45.095		45.095		(45.095)
03 - Íþrótt- og afrekssjóður Ölfuss	0	0	0	0	0	1.150		1.150		(1.150)
04 - Forvarnarmál	0	0	0	0	0	515		515		(515)
05 - Fristundastyrkir ungmenna	0	0	0	0	0	8.600		8.600		(8.600)
09 - Aðrir styrkir	0	0	0	0	0	200		200		(200)
	0	0	0	0	0	55.560	0	55.560	0	0	(55.560)
Samtals 06 - Æskulýðs- og íþróttamál	0	0	45.730	45.730	99.760	218.769	0	318.529	0	0	(272.799)
07 - Brunamál og almannavarnir											
0 - Sameiginlegir liðir	0	0	0	0	0	0		0			0
2 - Brunavarnir											
25 - Brunavarnir Árnessýslu	0	0	0	0	0	41.600		41.600		(41.600)
28 - Brunahanar	0	0	0	0	0	798		798		(798)
	0	0	0	0	0	42.398	0	42.398	0	0	(42.398)
4 - Almennavarnir og öryggismál											
40 - Almennavarnarnefnd Árnessýslu	0	0	0	0	0	890		890		(890)
	0	0	0	0	0	890	0	890	0	0	(890)
8 - Ýmsir styrkir og framlög	0	0	0	0	0	3.110		3.110		(3.110)
Samtals 07 - Brunamál og almannavarnir	0	0	0	0	0	46.398	0	46.398	0	0	(46.398)
08 - Hreinlætismál											
1 - Heilbrigðiseftirlit	0	0	0	0	0	0		0			0
2 - Sorphreinsun og sorpeýðing											
21 - Sorphreinsun og gámasstöðvar	0	0	37.480	37.480	4.560	59.480		64.040		(26.560)
23 - Sorpeýðing - urðunarstaðir	0	0	0	0	0	0		0			0
	0	0	37.480	37.480	4.560	59.480	0	64.040	0	0	(26.560)
5 - Meindýraeyðing og dýraeftirlit											
51 - Meindýraeyðing	0	0	0	0	0	110		110		(110)
57 - Eftirlit með hunda- og kattahaldi	0	0	1.440	1.440	1.605	283		1.888		(448)
	0	0	1.440	1.440	1.605	393	0	1.998	0	0	(558)
8 - Ýmsir styrkir og framlög	0	0	0	0	0	0		0			0
Samtals 08 - Hreinlætismál	0	0	38.920	38.920	6.165	59.873	0	66.038	0	0	(27.118)

Deildayfirlit												
Árið 2020	Skatt-tekjur	Framlög jöfnunar-sjóðs	Aðrar tekjur	Tekjur samtals	Laun og launatengd gjöld	Annar rekstrar-kostnaður	Afskriftir	Gjöld samtals	Fjármagns-liðir nettó	Framlög hlutdeildir og aðrir liðir	Rekstrar-niðurstaða	
09 - Skipulags- og byggingamál												
0 - Sameiginlegir liðir	0	0	11.845	11.845	31.685	10.485		42.170		(30.325)	
1 - Mælingar, skráning og kortagerð	0	0	0	0	0	805		805		(805)	
2 - Skipulagsmál												
22 - Aðalskipulag	0	0	0	0	0	16.100		16.100		(16.100)	
23 - Deiliskipulag	0	0	0	0	0	10.500		10.500		(10.500)	
	0	0	0	0	0	26.600	0	26.600	0	0	(26.600)
7 - Lóðir og lendur	0	0	0	0	0	0		0			0	
Samtals 09 - Skipulags- og byggingamál	0	0	11.845	11.845	31.685	37.890	0	69.575	0	0	(57.730)
10 - Umferðar- og samgöngumál												
3 - Viðhald og rekstur gatnakerfis	0	0	0	0	0	26.796		26.796		(26.796)	
4 - Gangbrautir, hjólréiðastígar og reiðvegir	0	0	0	0	0	7.057		7.057		(7.057)	
5 - Umferðaröryggismál	0	0	0	0	0	21.776		21.776		(21.776)	
6 - Snjómokstur og hálkuvarnir	0	0	0	0	0	6.395		6.395		(6.395)	
7 - Samgöngumál	0	0	0	0	0	5.320		5.320		(5.320)	
Samtals 10 - Umferðar- og samgöngumál	0	0	0	0	0	69.844	0	69.844	0	0	(69.844)
11- Umhverfismál												
0 - Sameiginlegir liðir	0	0	0	0	4.990	950		5.940		(5.940)	
2 - Almenningsgarðar	0	0	0	0	0	2.222		2.222		(2.222)	
3 - Útivistarsvæði	0	0	15.000	15.000	0	17.450		17.450		(2.450)	
4 - Opin svæði	0	0	0	0	0	855		855		(855)	
5 - Umhverfi gatna og torg	0	0	0	0	0	18.298		18.298		(18.298)	
6 - Skreytingar	0	0	0	0	0	3.994		3.994		(3.994)	
7 - Minka- og refaeyðing	0	0	675	675	0	3.650		3.650		(2.975)	
8 - Ýmsir styrkir og framlög	0	0	0	0	0	0		0			0	
Samtals 11- Umhverfismál	0	0	15.675	15.675	4.990	47.419	0	52.409	0	0	(36.734)
13 - Atvinnumál												
0 - Sameiginlegir liðir	0	0	0	0	820	60		880		(880)	
2 - Landbúnaður	0	0	660	660	380	3.835		4.215		(3.555)	
4 - Iðnaður	0	0	0	0	0	3.560		3.560		(3.560)	
5 - Fiskeldi og útgerð	0	0	0	0	0	0		0			0	
6 - Ferðamál	0	0	3.025	3.025	0	6.998		6.998		(3.973)	
8 - Ýmsir styrkir og framlög	0	0	0	0	0	0		0			0	
Samtals 13 - Atvinnumál	0	0	3.685	3.685	1.200	14.453	0	15.653	0	0	(11.968)
20 - Framlög til B-hluta fyrirtækja												
0 - Framlög til B-hluta												
10 - Hafnarsjóður	0	0	0	0	0	0		0			0	
15 - Íbúðir eldri borgara	0	0	0	0	0	7.000		7.000		(7.000)	
16 - Uppgræðslusjóður	0	0	0	0	0	3.500		3.500		(3.500)	
99 - Önnur B-hluta fyrirtæki	0	0	0	0	0	0		0			0	
Samtals 20 - Framlög til B-hluta fyrirtækja	0	0	0	0	0	10.500	0	10.500	0	0	(10.500)

Deildayfirlit													
Árið 2020	Skatt- tekjur	Framlög jöfnunar- sjóðs	Aðrar tekjur	Tekjur samtals	Laun og launatengd gjöld	Annar rekstrar- kostnaður	Afskriftir	Gjöld samtals	Fjármagns- liðir nettó	Framlög hlutdeildir og aðrir liðir	Rekstrar- niðurstaða		
21 - Sameiginlegur kostnaður													
0 - Meðferð sveitarstjórnarmála													
01 - Sveitarstjórn	0	0	0	0	18.700	2.360		21.060		(21.060)		
07 - Endurskoðun	0	0	0	0	0	3.635		3.635		(3.635)		
08 - Lögfræðiaðstoð	0	0	0	0	0	2.100		2.100		(2.100)		
12 - Framkvæmda- og hafnarnefnd	0	0	560	560	1.535	410		1.945		(1.385)		
	0	0	560	560	20.235	8.505	0	28.740	0	0	(28.180)	
3 - Ónotaðar eignir	0	0	0	0	0	0		0			0		
4 - Skrifstofur sveitarfélagsins													
01- Skrifstofa sveitarfélagsins	0	0	16.220	16.220	74.975	27.985		102.960		(86.740)		
03- Innheimtukostnaður	0	0	0	0	0	9.800		9.800		(9.800)		
	0	0	16.220	16.220	74.975	37.785	0	112.760	0	0	(96.540)	
5 - Risna, móttökur og kynningarmál	0	0	0	0	0	6.835		6.835		(6.835)		
6 - Starfsmannakostnaður													
00 - Starfsmannakostnaður	0	0	0	0	0	6.570		6.570		(6.570)		
01 - Jafnlaunavottun	0	0	0	0	0	1.330		1.330		(1.330)		
02 - Persónuvernd	0	0	0	0	0	2.300		2.300		(2.300)		
	0	0	0	0	0	10.200	0	10.200	0	0	(10.200)	
7 - Samstarf sveitarfélaga	0	0	0	0	0	2.380		2.380		(2.380)		
8 - Ýmsir styrkir og framlög	0	0	0	0	0	1.380		1.380		(1.380)		
Samtals 21 - Sameiginlegur kostnaður	0	0	16.780	16.780	95.210	67.085	0	162.295	0	0	(145.515)	
22 - Lífeyrisskuldbindingar													
0 - Lífeyrisskuldbindingar													
01 - Breyting lífeyrisskuldbindinga	0	0	0	0	47.305	0		47.305		(47.305)		
Samtals 22 - Lífeyrisskuldbindingar	0	0	0	0	47.305	0	0	47.305	0	0	(47.305)	
27 - Óvenjulegir liðir													
0 - Óvenjulegir liðir	0	0	0	0	0	10.000		10.000		(10.000)		
Samtals 27 - Óvenjulegir liðir	0	0	0	0	0	10.000	0	10.000	0	0	(10.000)	
28 - Fjármagnsliðir													
0 - Fjármunatekjur	0	0	0	0	0	0	0	0	95.956	0	95.956		
1 - Fjármagnsgjöld	0	0	0	0	0	0	0	0	(16.235)	(16.235)	
Samtals 28 - Fjármagnsliðir	0	0	0	0	0	0	0	0	79.721	0	79.721		
Aðalsjóður	1.758.410	534.520	328.640	2.598.500	1.168.980	1.260.414	0	2.430.149	79.721	0	271.142		
Aðrir sjóðir í A - hluta													
Eignasjóður	0	0	275.945	275.945	940	113.858	101.754	216.552	(140.406)	0	(81.013)
Þjónustumiðstöð	0	0	61.105	61.105	61.485	29.993	9.231	100.709	(2.748)	0	(42.352)
Millifærslur	(26.040)	0	(395.200)	(421.240)	0	(421.240)	0	(421.240)
Samstæðureikningur A - hluta	1.732.370	534.520	270.490	2.514.310	1.231.405	983.025	110.985	2.326.170	(63.433)	0	147.777	
Sjóðir í B - hluta													
Félagslegar íbúðir	0	0	15.800	15.800	0	12.672	2.815	15.487	(7.868)	0	(7.555)
Fráveita	0	0	48.665	48.665	0	11.221	14.036	25.257	(9.244)	0	14.164	
Íbúðir aldrafra	0	0	13.455	13.455	0	11.093	6.998	18.091	(8.080)	7.000	(5.716)
Vatnsveita	0	0	34.975	34.975	0	20.496	8.634	29.130	(1.873)	0	3.972	
Þorlákshöfn	0	0	286.310	286.310	74.245	91.910	45.603	211.758	(4.877)	0	69.676	
Uppgræðslusjóður	0	0	0	0	0	3.500	8.000	11.500	0	3.500	(8.000)	
Millifærslur	(4.100)	0	(16.035)	(20.135)	0	(30.635)	0	(10.500)
Samstæðureikningur	1.728.270	534.520	653.660	2.893.380	1.305.650	1.103.282	197.071	2.606.758	(95.375)	0	214.318	

Efnahagsyfirlit													
Árið 2020	Aðal- sjóður	Eigna- sjóður	Þjónustu- miðstöð	Milli- færslur	A - hluti	Félagslegar íbúðir	Fráveita	Íbúðir aldrára	Vatnsveita	Porláks- höfn	Uppgræðslu sjóður	Milli- færslur	A og B - hluti
Efnahagsreikningur													
Eignir													
Fastafjármunir:													
Varanlegir rekstrarfjármunir:													
Fasteignir	0	2.864.859	16.234	0	2.881.093	105.954	0	286.605	0	54.667	0	0	3.328.319
Veitukerfi, hafnarmannvirki og götur	0	191.634	0	0	191.634	0	281.387	0	238.597	696.695	27.967	0	1.436.281
Vélar, áhöld og tæki	0	0	29.085	0	29.085	0	0	0	0	96.634	0	0	125.719
Leigugeignir	0	0	0	0	0	0	0	0	0	0	0	0	0
	0	3.056.494	45.319	0	3.101.813	105.954	281.387	286.605	238.597	847.996	27.967	0	4.890.318
Áhættufjármunir og langtímakröfur:													
Eignahlutir í félögum	164.143	0	0	0	164.143	0	0	0	0	746	0	0	164.889
Skatteign	0	0	0	0	0	0	0	0	0	0	0	0	0
Langtímakröfur	179.612	30.996	0	0	210.608	0	0	0	0	19.357	0	0	229.965
Langtímakröfur á eigin fyrirtæki - A	1.173.928	0	0	(1.173.928)	0	0	0	0	0	0	0	0	0
Langtímakröfur á eigin fyrirtæki - B	64.618	0	0	0	64.618	0	0	0	0	0	0	(64.618)	0
	1.582.302	30.996	0	(1.173.928)	439.369	0	0	0	0	20.103	0	(64.618)	394.854
Fastafjármunir	1.582.302	3.087.490	45.319	(1.173.928)	3.541.182	105.954	281.387	286.605	238.597	868.099	27.967	(64.618)	5.285.172
Veltufjármunir:													
Birgðir	5.129	0	0	0	5.129	0	0	0	0	0	0	0	5.129
Skammtímakröfur:													
Óinnheimtar tekjur	193.745	19.604	0	0	213.349	366	0	0	0	31.451	0	0	245.166
Skammtímakröfur á eigin fyrirtæki - A	2.746.354	0	0	(2.746.354)	0	0	0	0	0	0	527	(527)	0
Skammtímakröfur á eigin fyrirtæki - B	144.601	0	0	0	144.601	0	0	0	0	0	0	(144.601)	0
Aðrar skammtímakröfur	5.780	142	0	0	5.922	0	0	0	0	1.119	0	0	7.041
Næsta árs afb. langtímakrafna	8.250	898	0	0	9.148	0	0	0	0	845	0	0	9.993
Næsta árs afb. langtímakrafna - A	47.275	0	0	(47.275)	0	0	0	0	0	0	0	0	0
Næsta árs afb. langtímakrafna - B	2.816	0	0	0	2.816	0	0	0	0	0	0	(2.816)	0
Verðbréf	0	0	0	0	0	0	0	0	0	0	0	0	0
Handbært fé	94.826	0	0	0	94.827	0	0	0	0	1.869	0	0	96.695
Veltufjármunir	3.248.777	20.645	0	(2.793.629)	475.792	366	0	0	0	35.284	527	(147.944)	364.025
Eignir samtals	4.831.078	3.108.134	45.319	(3.967.557)	4.016.974	106.320	281.387	286.605	238.597	903.382	28.494	(212.562)	5.649.197

Efnahagsýfirlit													
Árið 2020	Aðal- sjóður	Eigna- sjóður	Þjónustu- miðstöð	Milli- færslur	A - hluti	Félagslegar íbúðir	Fráveita	Íbúðir aldraðra	Vatnsveita	Porláks- höfn	Uppgræðslu sjóður	Milli- færslur	A og B - hluti
31. desember													
Eigið fé og skuldir													
Eiginfjárreikningar:													
Eigið fé.....	3.879.405	(1.273.625)	(540.252)	0	2.065.527	(92.607)	85.917	87.019	124.175	728.349	28.195	0	3.026.575
Hlutdeild minnihluta.....	0	0	0	0	0	0	0	0	0	0	0	0	0
Skuldbindingar:													
Lífeyrisskuldbindingar.....	459.249	0	0	0	459.249	0	0	0	0	21.592	0	0	480.841
Tekjuskattsskuldbinding.....	0	0	0	0	0	0	0	0	0	0	0	0	0
Aðrar skuldbindingar.....	0	0	0	0	0	0	0	0	0	0	0	0	0
	459.249	0	0	0	459.249	0	0	0	0	21.592	0	0	480.841
Langtímaskuldir:													
Skuldir við lánastofnanir.....	295.284	906.181	0	0	1.201.465	148.789	67.546	190.082	68.806	115.926	0	0	1.792.615
Leiguskuldir.....	0	0	0	0	0	0	0	0	0	0	0	0	0
Skuldir við eigin fyrirtæki - A.....	0	1.136.918	37.011	(1.173.928)	0	0	64.618	0	0	0	0	(64.618)	(0)
Skuldir við eigin fyrirtæki - B.....	0	0	0	0	0	0	0	0	0	0	0	0	0
	295.284	2.043.098	37.011	(1.173.928)	1.201.465	148.789	132.164	190.082	68.806	115.926	0	(64.618)	1.792.615
Skammtímaskuldir:													
Skuldir við lánastofnanir.....	0	0	0	0	0	0	0	0	0	0	0	0	0
Reiknuð fjárför.....	0	0	0	0	0	0	0	0	0	0	0	0	1
Viðskiptaskuldir.....	0	0	0	0	0	0	0	0	0	0	0	0	0
Skuldir við eigin fyrirtæki - A.....	0	2.201.389	544.965	(2.746.354)	0	44.881	50.905	490	40.473	7.852	0	(144.601)	(0)
Skuldir við eigin fyrirtæki - B.....	527	0	0	0	527	0	0	0	0	0	0	(527)	0
Næsta árs afborganir langtímaskulda.....	14.372	82.992	0	0	97.365	4.888	8.666	8.602	5.143	14.552	0	0	139.215
Næsta árs afborganir leiguskulda.....	0	0	0	0	0	0	0	0	0	0	0	0	0
Næsta árs afborganir langtímaskulda - A.....	0	45.658	1.617	(47.275)	0	0	2.816	0	0	0	0	(2.816)	0
Næsta árs afborganir langtímaskulda - B.....	0	0	0	0	0	0	0	0	0	0	0	0	0
Aðrar skammtímaskuldir.....	182.241	8.621	1.979	0	192.841	369	919	412	0	15.111	299	0	209.951
	197.140	2.338.661	548.561	(2.793.629)	290.733	50.138	63.306	9.504	45.616	37.515	299	(147.944)	349.166
Skuldir og skuldbindingar samtals	951.674	4.381.759	585.571	(3.967.557)	1.951.447	198.927	195.470	199.586	114.422	175.033	299	(212.562)	2.622.622
Eigið fé og skuldir samtals	4.831.078	3.108.134	45.319	(3.967.557)	4.016.974	106.320	281.387	286.605	238.597	903.382	28.494	(212.562)	5.649.197

Sjóðstreymisýfirlit

Árið 2020	Aðal- sjóður	Eigna- sjóður	Þjónustu- miðstöð	Milli- færslur	A - hluti	Félagslegar- íbúðir	Fráveita	Íbúðir aldraðra	Vatnsveita	Porláks- höfn	Uppgræðslu- sjóður	Milli- færslur	A og B - hluti
Sjóðstreymisýfirlit													
Rekstrarhreyfingar:													
Niðurstaða ársins.....	271.142	(81.013)	(42.352)	0	147.777	(7.555)	14.164	(5.716)	3.972	69.676	(8.000)	0	214.318
Liðir sem hafa ekki áhrif á fjárstreymi:													
Reiknaðar afskriftir	0	101.754	9.231	0	110.985	2.815	14.036	6.998	8.634	45.603	8.000	0	197.071
Verðbætur og gengismunur	(25.081)	56.786	998	0	32.703	4.016	3.888	3.733	949	1.935	0	0	47.224
(Söluhagnaður) / tap rekstrarfjármuna	0	0	0	0	0	0	0	0	0	0	0	0	0
Framlög frá eigin sjóðum	0	0	0	0	0	0	0	(7.000)	0	0	(3.500)	10.500	0
Breyting á skuldbindingum	36.500	0	0	0	36.500	0	0	0	0	2.250	0	0	38.750
Veltufé frá rekstri (til rekstrar)	282.561	77.527	(32.123)	0	327.966	(724)	32.088	(1.985)	13.555	119.463	(3.500)	10.500	497.363
Breytingar á skammtímalíðum:													
Afborganir skuldbindinga	(20.500)	0	0	0	(20.500)	0	0	0	0	(1.850)	0	0	(22.350)
Breytingar á rekstrart. eignum og skuldum	(20.500)	0	0	0	(20.500)	0	0	0	0	(1.850)	0	0	(22.350)
Handbært fé frá rekstri (til rekstrar)	262.061	77.527	(32.123)	0	307.466	(724)	32.088	(1.985)	13.555	117.613	(3.500)	10.500	475.013
Fjárfestingarhreyfingar:													
Fjárfesting í varanl. rekstrarfjármunum.....	0	(228.000)	(9.000)	0	(237.000)	0	(35.500)	(110.000)	(72.500)	(240.700)	0	0	(695.700)
Söluverð seldra rekstrarfjármuna.....	0	0	0	0	0	0	0	0	0	0	0	0	0
Eignahlutir í félögum, breyting.....	(42.000)	0	0	0	(42.000)	0	0	0	0	0	0	0	(42.000)
Langtímakröfur, breyting.....	8.250	840	0	0	9.090	0	0	0	0	845	0	0	9.935
Langtímakröfur - A hluta.....	44.662	0	0	(44.662)	0	0	0	0	0	0	0	0	0
Langtímakröfur - B hluta.....	2.661	0	0	0	2.661	0	0	0	0	0	0	(2.661)	0
Skammtímakröfur, breyting.....	0	0	0	0	0	0	0	0	0	0	0	0	0
Fjárfestingarhreyfingar	13.573	(227.160)	(9.000)	(44.662)	(267.249)	0	(35.500)	(110.000)	(72.500)	(239.855)	0	(2.661)	(727.765)
Fjármögnunarhreyfingar:													
Framlög frá eigin fyrirtækjum.....	0	0	0	0	0	0	0	7.000	0	0	3.500	(10.500)	0
Viðskiptastaða eigin fyrirtækja, breyting.....	(226.528)	0	0	226.528	0	0	0	631	0	0	0	(631)	0
Aðrar skammtímakr. - A hluti	(6.457)	0	0	0	(6.457)	0	0	0	0	0	0	6.457	0
Aðrar skammtímakr. - B hluti	0	183.882	42.646	(226.528)	0	5.532	14.490	490	(14.055)	0	0	(6.457)	(0)
Skammtímaskuldir - A hluti	(631)	0	0	0	(631)	0	0	0	0	0	0	631	0
Skammtímaskuldir - B hluti	0	110.000	0	0	110.000	0	0	105.000	73.000	120.000	0	0	408.000
Tekin ný langtímalán.....	(14.002)	(101.110)	0	0	(115.112)	(4.808)	(8.417)	(1.136)	0	(5.871)	0	0	(135.346)
Afborganir langtímalána.....	0	(43.139)	(1.523)	44.662	0	0	(2.661)	0	0	0	0	2.661	0
Langtímask við eigin fyrirtæki - A hluta.....	0	0	0	0	0	0	0	0	0	0	0	0	0
Langtímask við eigin fyrirtæki - B hluta.....	0	0	0	0	0	0	0	0	0	0	0	0	0
Skammtímalán, breyting.....	0	0	0	0	0	0	0	0	0	0	0	0	0
Fjármögnunarhreyfingar	(247.619)	149.633	41.123	44.662	(12.200)	724	3.412	111.985	58.945	114.129	3.500	(7.839)	272.654
Hækkun (lækkun) á handbæru fé	28.016	0	(0)	(0)	28.016	(0)	(0)	0	(0)	(8.114)	0	(0)	19.902
Handbært fé (fjárbörf) í ársbyrjun	66.810	(0)	0	0	66.810	0	0	(0)	0	9.982	0	0	76.793
Handbært fé (fjárbörf) í árslok	94.826	0	0	(0)	94.827	0	0	(0)	(0)	1.869	0	(0)	96.695

Málaflokkayfirlit													
Árið 2021													
	Skatt- tekjur	Framlög jöfnunar- sjóðs	Aðrar tekjur	Tekjur samtals	Laun og launatengd gjöld	Annar rekstrar- kostnaður	Afskriftir	Gjöld samtals	Fjármagns- liðir nettó	Framlög hlutdeildir og aðrir liðir	Rekstrar- niðurstaða		
Aðalsjóður													
00 - Skatttekjur.....	1.846.331	561.246	0	2.407.577	0	0		0			2.407.577		
02 - Félagsþjónusta.....	0	0	50.733	50.733	203.416	127.135		330.551		(279.818)		
03 - Heilbrigðismál.....	0	0	0	0	0	3.203		3.203		(3.203)		
04 - Fræðslu- og uppeldismál.....	0	0	142.895	142.895	709.469	504.646		1.214.116		(1.071.220)		
05 - Menningarmál.....	0	0	6.652	6.652	14.669	67.874		82.543		(75.891)		
06 - Æskulýðs- og íþróttamál.....	0	0	46.873	46.873	104.748	225.057		329.805		(282.931)		
07 - Brunamál og almannavarnir.....	0	0	0	0	0	48.640		48.640		(48.640)		
08 - Hreinlætismál.....	0	0	39.893	39.893	6.473	61.670		68.143		(28.250)		
09 - Skipulags- og byggingamál.....	0	0	12.141	12.141	33.269	39.522		72.792		(60.651)		
10 - Umferðar- og samgöngumál.....	0	0	0	0	0	73.274		73.274		(73.274)		
11 - Umhverfismál.....	0	0	16.067	16.067	5.240	48.899		54.138		(38.071)		
13 - Atvinnumál.....	0	0	3.761	3.761	1.260	15.176		16.436		(12.675)		
20 - Framlög til B-hluta fyrirtækja.....	0	0	0	0	0	28.000		28.000		(28.000)		
21 - Sameiginlegur kostnaður.....	0	0	17.186	17.186	99.971	69.289		169.260		(152.074)		
22 - Lífeyrisskuldbindingar.....	0	0	0	0	47.305	0		47.305		(47.305)		
27 - Övenjulegir liðir.....	0	0	0	0	0	10.000		10.000		0	(10.000)	
28 - Fjármagnsliðir.....	0	0	0	0	0	0		0	78.506		78.506		
Aðalsjóður	1.846.331	561.246	336.201	2.743.777	1.225.819	1.322.385	0	2.548.204	78.506	0	274.080		
Aðrir sjóðir í A - hluta													
Eignasjóður.....	0	0	282.844	282.844	987	116.704	108.004	225.695	(136.766)	0	(79.617)
Þjónustumiðstöð.....	0	0	62.633	62.633	64.559	30.743	9.906	105.208	(2.668)	0	(45.244)
Millifærslur A-hluta.....	(26.040)	(405.080)	(431.120)	0	(431.120)	0	0	0	
A - hluti samtals	1.820.291	561.246	276.597	2.658.133	1.291.365	1.038.712	117.910	2.447.987	(60.928)	0	149.219	
Sjóðir í B - hluta													
Félagslegar íbúðir.....	0	0	16.195	16.195	0	12.989	2.815	15.804	(7.669)	0	(7.278)
Fráveita.....	0	0	51.098	51.098	0	11.502	16.056	27.558	(10.443)	0	13.098	
Íbúðir aldraðra.....	0	0	13.791	13.791	0	11.370	8.898	20.268	(12.615)	14.000	(5.091)
Vatnsveita.....	0	0	36.724	36.724	0	21.008	11.214	32.222	(4.916)	0	(414)
Þorlákshöfn.....	0	0	314.941	314.941	81.670	96.506	61.844	240.019	(14.889)	0	60.033	
Uppgræðslusjóður.....	0	0	0	0	0	3.500	8.000	11.500	0	3.500	(8.000)	
Millifærslur AB-hluta.....	(4.100)	(16.316)	(20.416)	0	(37.916)	0	(17.500)	0
A og B hluti samtals	1.816.191	561.246	693.031	3.070.467	1.373.035	1.157.671	226.736	2.757.442	(111.460)	0	201.565	

Efnahagsyfirlit													
Árið 2021	Aðal- sjóður	Eigna- sjóður	Þjónustu- miðstöð	Milli- færslur	A - hluti	Félagslegar íbúðir	Fráveita	Íbúðir aldraðra	Vatnsveita	Porláks- höfn	Uppgræðslu sjóður	Milli- færslur	A og B - hluti
Efnahagsreikningur													
Eignir													
Fastafjármunir:													
Varanlegir rekstrarfjármunir:													
Fasteignir	0	3.001.924	15.875	0	3.017.799	103.139	0	357.707	0	53.368	0	0	3.532.013
Veitukerfi, hafnarmannvirki og götur	0	295.066	0	0	295.066	0	330.831	0	283.883	1.097.493	19.967	0	2.027.239
Vélar, áhöld og tæki	0	0	19.538	0	19.538	0	0	0	0	77.341	0	0	96.879
Leigugeignir	0	0	0	0	0	0	0	0	0	0	0	0	0
	0	3.296.990	35.413	0	3.332.403	103.139	330.831	357.707	283.883	1.228.202	19.967	0	5.656.132
Áhættufjármunir og langtímakröfur:													
Eignahlutir í félögum	164.143	0	0	0	164.143	0	0	0	0	746	0	0	164.889
Skatteign	0	0	0	0	0	0	0	0	0	0	0	0	0
Langtímakröfur	171.382	(4.595)	0	0	166.787	0	0	0	0	18.512	0	0	185.299
Langtímakröfur á eigin fyrirtæki - A	1.152.642	0	0	(1.152.642)	0	0	0	0	0	0	0	0	0
Langtímakröfur á eigin fyrirtæki - B	63.217	0	0	0	63.217	0	0	0	0	0	0	(63.217)	0
	1.551.384	(4.595)	0	(1.152.642)	394.147	0	0	0	0	19.258	0	(63.217)	350.188
Fastafjármunir	1.551.384	3.292.395	35.413	(1.152.642)	3.726.550	103.139	330.831	357.707	283.883	1.247.460	19.967	(63.217)	6.006.320
Veltufjármunir:													
Birgðir	5.129	0	0	0	5.129	0	0	0	0	0	0	0	5.129
Skammtímakröfur:													
Óinnheimtar tekjur	193.745	19.604	0	0	213.349	366	0	0	0	31.451	0	0	245.166
Skammtímakröfur á eigin fyrirtæki - A	3.127.849	0	0	(3.127.849)	0	0	0	775	0	0	527	(1.302)	0
Skammtímakröfur á eigin fyrirtæki - B	126.408	0	0	0	126.408	0	0	0	0	0	0	(126.408)	0
Aðrar skammtímakröfur	5.780	142	0	0	5.922	0	0	0	0	1.119	0	0	7.041
Næsta árs afb. langtímakrafna	8.250	35.529	0	0	43.779	0	0	0	0	845	0	0	44.624
Næsta árs afb. langtímakrafna - A	50.634	0	0	(50.634)	0	0	0	0	0	0	0	0	0
Næsta árs afb. langtímakrafna - B	3.017	0	0	0	3.017	0	0	0	0	0	0	(3.017)	0
Verðbréf	0	0	0	0	0	0	0	0	0	0	0	0	0
Handbært fé	42.746	0	0	0	42.747	0	0	0	0	6.268	0	0	49.015
Veltufjármunir	3.563.559	55.275	0	(3.178.484)	440.350	366	0	775	0	39.683	527	(130.727)	350.975
Eignir samtals	5.114.943	3.347.670	35.413	(4.331.126)	4.166.901	103.505	330.831	358.482	283.883	1.287.142	20.494	(193.944)	6.357.295

Efnahagsýfirlit													
Árið 2021	Aðal- sjóður	Eigna- sjóður	Þjónustu- miðstöð	Milli- færslur	A - hluti	Félagslegar íbúðir	Fráveita	Íbúðir aldráðra	Vatnsveita	Porláks- höfn	Uppgræðslu sjóður	Milli- færslur	A og B - hluti
31. desember													
Eigið fé og skuldir													
Eiginfjárreikningar:													
Eigið fé.....	4.153.484	(1.353.242)	(585.496)	0	2.214.746	(99.885)	99.015	81.927	123.760	788.382	20.195	0	3.228.140
Hlutdeild minnihluta.....	0	0	0	0	0	0	0	0	0	0	0	0	0
Skuldbindingar:													
Lífeyrisskuldbindingar.....	475.249	0	0	0	475.249	0	0	0	0	21.992	0	0	497.241
Tekjuskattsskuldbinding.....	0	0	0	0	0	0	0	0	0	0	0	0	0
Aðrar skuldbindingar.....	0	0	0	0	0	0	0	0	0	0	0	0	0
	475.249	0	0	0	475.249	0	0	0	0	21.992	0	0	497.241
Langtímaskuldir:													
Skuldir við lánastofnanir.....	287.556	888.385	0	0	1.175.941	147.418	121.502	261.505	112.538	418.650	0	0	2.237.555
Leiguskuldir.....	0	0	0	0	0	0	0	0	0	0	0	0	0
Skuldir við eigin fyrirtæki - A.....	0	1.116.434	36.208	(1.152.642)	0	0	63.217	0	0	0	0	(63.217)	(0)
Skuldir við eigin fyrirtæki - B.....	0	0	0	0	0	0	0	0	0	0	0	0	0
	287.556	2.004.819	36.208	(1.152.642)	1.175.941	147.418	184.719	261.505	112.538	418.650	0	(63.217)	2.237.555
Skammtímaskuldir:													
Skuldir við lánastofnanir.....	0	0	0	0	0	0	0	0	0	0	0	0	0
Reiknuð fjárförf.....	0	0	0	0	0	0	0	0	0	0	0	0	0
Viðskiptaskuldir.....	0	0	0	0	0	0	0	0	0	0	0	0	0
Skuldir við eigin fyrirtæki - A.....	0	2.546.855	580.994	(3.127.849)	0	50.512	29.342	0	38.702	7.852	0	(126.408)	(0)
Skuldir við eigin fyrirtæki - B.....	1.302	0	0	0	1.302	0	0	0	0	0	0	(1.302)	0
Næsta árs afborganir langtímaskulda.....	15.111	91.711	0	0	106.822	5.091	13.820	14.638	8.882	35.155	0	0	184.407
Næsta árs afborganir leiguskulda.....	0	0	0	0	0	0	0	0	0	0	0	0	0
Næsta árs afborganir langtímaskulda - A.....	0	48.906	1.728	(50.634)	0	0	3.017	0	0	0	0	(3.017)	(0)
Næsta árs afborganir langtímaskulda - B.....	0	0	0	0	0	0	0	0	0	0	0	0	0
Aðrar skammtímaskuldir.....	182.241	8.621	1.979	0	192.841	369	919	412	0	15.111	299	0	209.951
	198.654	2.696.094	584.701	(3.178.484)	300.965	55.972	47.098	15.050	47.584	58.118	299	(130.727)	394.359
Skuldir og skuldbindingar samtals	961.459	4.700.913	620.909	(4.331.126)	1.952.154	203.390	231.817	276.555	160.123	498.761	299	(193.944)	3.129.155
Eigið fé og skuldir samtals	5.114.943	3.347.670	35.413	(4.331.126)	4.166.901	103.505	330.831	358.482	283.883	1.287.142	20.494	(193.944)	6.357.295

Sjódstreymisýfirlit

Árið 2021	Aðal- sjóður	Eigna- sjóður	Þjónustu- miðstöð	Milli- færslur	A - hluti	Félagslegar- íbúðir	Fráveita	Íbúðir aldraðra	Vatnsveita	Porláks- höfn	Uppgræðslu sjóður	Milli- færslur	A og B - hluti
Sjódstreymisýfirlit													
Rekstrarhreyfingar:													
Niðurstaða ársins.....	274.080	(79.617)	(45.244)	0	149.219	(7.278)	13.098	(5.091)	(414)	60.033	(8.000)	0	201.565
Liðir sem hafa ekki áhrif á fjárstreymi:													
Reiknaðar afskriftir	0	108.004	9.906	0	117.910	2.815	16.056	8.898	11.214	61.844	8.000	0	226.736
Verðbætur og gengismunur	(23.868)	54.399	945	0	31.476	3.842	4.368	5.967	2.474	7.387	0	0	55.514
(Söluhagnaður) / tap rekstrarfjármuna	0	0	0	0	0	0	0	0	0	0	0	0	0
Framlög frá eigin sjóðum	0	0	0	0	0	0	0	(14.000)	0	0	(3.500)	17.500	0
Breyting á skuldbindingum	36.500	0	0	0	36.500	0	0	0	0	2.250	0	0	38.750
Veltufé frá rekstri (til rekstrar)	286.711	82.785	(34.392)	0	335.104	(621)	33.522	(4.227)	13.273	131.514	(3.500)	17.500	522.566
Breytingar á skammtímalíðum:													
Afborganir skuldbindinga	(20.500)	0	0	0	(20.500)	0	0	0	0	(1.850)	0	0	(22.350)
Breytingar á rekstrart. eignum og skuldum	(20.500)	0	0	0	(20.500)	0	0	0	0	(1.850)	0	0	(22.350)
Handbært fé frá rekstri (til rekstrar)	266.211	82.785	(34.392)	0	314.604	(621)	33.522	(4.227)	13.273	129.664	(3.500)	17.500	500.216
Fjárfestingarhreyfingar:													
Fjárfesting í varanl. rekstrarfjármunum.....	0	(348.500)	0	0	(348.500)	0	(65.500)	(80.000)	(56.500)	(442.050)	0	0	(992.550)
Söluverð seldra rekstrarfjármuna.....	0	0	0	0	0	0	0	0	0	0	0	0	0
Eignahlutir í félögum, breyting.....	0	0	0	0	0	0	0	0	0	0	0	0	0
Langtímakröfur, breyting.....	8.250	909	0	0	9.159	0	0	0	0	845	0	0	10.004
Langtímakröfur - A hluta.....	47.866	0	0	(47.866)	0	0	0	0	0	0	0	0	0
Langtímakröfur - B hluta.....	2.852	0	0	0	2.852	0	0	0	0	0	0	(2.852)	0
Skammtímakröfur, breyting.....	0	0	0	0	0	0	0	0	0	0	0	0	0
Fjárfestingarhreyfingar	58.968	(347.591)	0	(47.866)	(336.489)	0	(65.500)	(80.000)	(56.500)	(441.205)	0	(2.852)	(982.546)
Fjármögnunarhreyfingar:													
Framlög frá eigin fyrirtækjum.....	0	0	0	0	0	0	0	14.000	0	0	3.500	(17.500)	0
Viðskiptastaða eigin fyrirtækja, breyting.....													
Aðrar skammtímakr. - A hluti	(381.495)	0	0	381.495	0	0	(775)	0	0	0	0	775	0
Aðrar skammtímakr. - B hluti	18.193	0	0	0	18.193	0	0	0	0	0	0	(18.193)	0
Skammtímaskuldir - A hluti	0	345.466	36.029	(381.495)	0	5.631	(21.563)	(490)	(1.771)	0	0	18.193	0
Skammtímaskuldir - B hluti	775	0	0	0	775	0	0	0	0	0	0	(775)	0
Tekin ný langtímalán.....	0	50.000	0	0	50.000	0	65.000	80.000	50.000	330.000	0	0	575.000
Afborganir langtímalána.....	(14.732)	(84.432)	0	0	(99.163)	(5.010)	(8.607)	(8.508)	(5.002)	(14.060)	0	0	(140.350)
Langtímask við eigin fyrirtæki - A hluta.....	0	(46.229)	(1.637)	47.866	0	0	(2.852)	0	0	0	0	2.852	0
Langtímask við eigin fyrirtæki - B hluta.....	0	0	0	0	0	0	0	0	0	0	0	0	0
Skammtímalán, breyting.....	0	0	0	0	0	0	0	0	0	0	0	0	0
Fjármögnunarhreyfingar	(377.259)	264.805	34.392	47.866	(30.195)	621	31.978	84.227	43.227	315.940	3.500	(14.648)	434.650
Hækkun (lækkun) á handbæru fé	(52.080)	(0)	0	0	(52.080)	0	0	0	0	4.399	0	0	(47.680)
Handbært fé (fjárförf) í ársbyrjun	94.826	0	0	0	94.827	0	0	(0)	(0)	1.869	0	0	96.695
Handbært fé (fjárförf) í árslok	42.746	0	0	0	42.747	0	0	0	(0)	6.268	0	0	49.015

Málaflokkayfirlit

Árið 2022													
	Skatt- tekjur	Framlög jöfnunar- sjóðs	Aðrar tekjur	Tekjur samtals	Laun og launatengd gjöld	Annar rekstrar- kostnaður	Afskriftir	Gjöld samtals	Fjármagns- liðir nettó	Framlög hlutdeildir og aðrir liðir	Rekstrar- niðurstaða		
Aðalsjóður													
00 - Skatttekjur.....	1.938.647	589.308	0	2.527.955	0	0		0			2.527.955		
02 - Félagsþjónusta.....	0	0	51.376	51.376	213.549	131.947		345.496		(294.120)		
03 - Heilbrigðismál.....	0	0	0	0	0	3.363		3.363		(3.363)		
04 - Fræðslu- og uppeldismál.....	0	0	146.468	146.468	744.943	522.905		1.267.848		(1.121.380)		
05 - Menningarmál.....	0	0	6.819	6.819	15.402	70.322		85.724		(78.906)		
06 - Æskulýðs- og íþróttamál.....	0	0	48.045	48.045	109.985	231.537		341.522		(293.477)		
07 - Brunamál og almannavarnir.....	0	0	0	0	0	50.992		50.992		(50.992)		
08 - Hreinlætismál.....	0	0	40.890	40.890	6.797	63.521		70.318		(29.428)		
09 - Skipulags- og byggingamál.....	0	0	12.445	12.445	34.933	41.230		76.163		(63.718)		
10 - Umferðar- og samgöngumál.....	0	0	0	0	0	76.873		76.873		(76.873)		
11 - Umhverfismál.....	0	0	16.469	16.469	5.501	50.426		55.928		(39.459)		
13 - Atvinnumál.....	0	0	3.838	3.838	1.323	15.934		17.257		(13.419)		
20 - Framlög til B-hluta fyrirtækja.....	0	0	0	0	0	32.000		32.000		(32.000)		
21 - Sameiginlegur kostnaður.....	0	0	18.301	18.301	105.969	71.875		177.844		(159.543)		
22 - Lífeyrisskuldbindingar.....	0	0	0	0	47.305	0		47.305		(47.305)		
27 - Övenjulegir liðir.....	0	0	0	0	0	10.000		10.000		0	(10.000)	
28 - Fjármagnsliðir.....	0	0	0	0	0	0		0	76.876		76.876		
Aðalsjóður	1.938.647	589.308	344.650	2.872.605	1.285.707	1.372.926	0	2.658.633	76.876	0	290.849		
Aðrir sjóðir í A - hluta													
Eignasjóður.....	0	0	289.915	289.915	1.036	119.622	116.252	236.911	(133.871)	0	(80.867)
Þjónustumiðstöð.....	0	0	64.198	64.198	67.787	31.511	9.906	109.205	(2.615)	0	(47.622)
Millifærslur A-hluta.....	(26.040)	(415.207)	(441.247)	0	(441.247)	0	0	0	
A - hluti samtals	1.912.607	589.308	283.556	2.785.471	1.354.530	1.082.812	126.158	2.563.501	(59.610)	0	162.360	
Sjóðir í B - hluta													
Félagslegar íbúðir.....	0	0	16.600	16.600	0	13.314	2.815	16.129	(7.608)	0	(7.137)
Fráveita.....	0	0	53.653	53.653	0	11.789	21.476	33.265	(17.167)	0	3.221	
Íbúðir aldraðra.....	0	0	18.591	18.591	0	11.655	10.498	22.152	(16.353)	18.000	(1.914)
Vatnsveita.....	0	0	38.560	38.560	0	21.534	13.474	35.008	(7.260)	0	(3.708)
Þorlákshöfn.....	0	0	346.435	346.435	89.836	101.331	76.049	267.216	(32.808)	0	46.411	
Uppgræðslusjóður.....	0	0	0	0	0	3.500	8.000	11.500	0	3.500	(8.000)	
Millifærslur AB-hluta.....	(4.100)	(16.603)	(20.703)	0	(42.203)	0	(21.500)	0
A og B hluti samtals	1.908.507	589.308	740.792	3.238.607	1.444.367	1.203.731	258.470	2.906.567	(140.807)	0	191.233	

Efnahagsyfirlit													
Árið 2022	Aðal- sjóður	Eigna- sjóður	Þjónustu- miðstöð	Milli- færslur	A - hluti	Félagslegar íbúðir	Fráveita	Íbúðir aldraðra	Vatnsveita	Þorlaks- höfn	Uppgræðslu sjóður	Milli- færslur	A og B - hluti
Efnahagsreikningur													
Eignir													
Fastafjármunir:													
Varanlegir rekstrarfjármunir:													
Fasteignir	0	3.068.521	15.515	0	3.084.036	100.323	0	427.209	0	52.070	0	0	3.663.639
Veitukerfi, hafnarmannvirki og götur	0	325.217	0	0	325.217	0	514.855	0	326.909	1.546.985	11.967	0	2.725.932
Vélar, áhöld og tæki	0	0	9.992	0	9.992	0	0	0	0	58.048	0	0	68.040
Leigugeignir	0	0	0	0	0	0	0	0	0	0	0	0	0
	0	3.393.738	25.507	0	3.419.245	100.323	514.855	427.209	326.909	1.657.103	11.967	0	6.457.611
Áhættufjármunir og langtímakröfur:													
Eignahlutir í félögum	164.143	0	0	0	164.143	0	0	0	0	746	0	0	164.889
Skatteign	0	0	0	0	0	0	0	0	0	0	0	0	0
Langtímakröfur	163.152	(5.546)	0	0	157.606	0	0	0	0	17.667	0	0	175.273
Langtímakröfur á eigin fyrirtæki - A	1.127.221	0	0	(1.127.221)	0	0	0	0	0	0	0	0	0
Langtímakröfur á eigin fyrirtæki - B	61.566	0	0	0	61.566	0	0	0	0	0	0	(61.566)	0
	1.516.083	(5.546)	0	(1.127.221)	383.315	0	0	0	0	18.413	0	(61.566)	340.162
Fastafjármunir	1.516.083	3.388.191	25.507	(1.127.221)	3.802.560	100.323	514.855	427.209	326.909	1.675.516	11.967	(61.566)	6.797.774
Veltufjármunir:													
Birgðir	5.129	0	0	0	5.129	0	0	0	0	0	0	0	5.129
Skammtímakröfur:													
Óinnheimtar tekjur	193.745	19.604	0	0	213.349	366	0	0	0	31.451	0	0	245.166
Skammtímakröfur á eigin fyrirtæki - A	3.397.315	0	0	(3.397.315)	0	0	0	2.969	0	0	527	(3.496)	0
Skammtímakröfur á eigin fyrirtæki - B	123.338	0	0	0	123.338	0	0	0	0	0	0	(123.338)	0
Aðrar skammtímakröfur	5.780	142	0	0	5.922	0	0	0	0	1.119	0	0	7.041
Næsta árs afb. langtímakrafna	8.250	0	0	0	8.250	0	0	0	0	845	0	0	9.095
Næsta árs afb. langtímakrafna - A	54.237	0	0	(54.237)	0	0	0	0	0	0	0	0	0
Næsta árs afb. langtímakrafna - B	3.231	0	0	0	3.231	0	0	0	0	0	0	(3.231)	0
Verðbréf	0	0	0	0	0	0	0	0	0	0	0	0	0
Handbært fé	108.957	0	0	0	108.957	0	0	0	0	7.925	0	0	116.882
Veltufjármunir	3.899.981	19.746	0	(3.451.552)	468.175	366	0	2.969	0	41.340	527	(130.064)	383.313
Eignir samtals	5.416.064	3.407.937	25.507	(4.578.773)	4.270.735	100.689	514.855	430.179	326.909	1.716.856	12.494	(191.631)	7.181.086

Efnahagsýfirlit													
Árið 2022	Aðal- sjóður	Eigna- sjóður	Þjónustu- miðstöð	Milli- færslur	A - hluti	Félagslegar íbúðir	Fráveita	Íbúðir aldraðra	Vatnsveita	Porláks- höfn	Uppgræðslu sjóður	Milli- færslur	A og B - hluti
31. desember													
Eigið fé og skuldir													
Eiginfjárreikningar:													
Eigið fé.....	4.444.333	(1.434.109)	(633.117)	0	2.377.107	(107.022)	102.236	80.013	120.052	834.793	12.195	0	3.419.373
Hlutdeild minnihluta.....	0	0	0	0	0	0	0	0	0	0	0	0	0
Skuldbindingar:													
Lífeyrisskuldbindingar.....	491.249	0	0	0	491.249	0	0	0	0	22.392	0	0	513.641
Tekjuskattsskuldbinding.....	0	0	0	0	0	0	0	0	0	0	0	0	0
Aðrar skuldbindingar.....	0	0	0	0	0	0	0	0	0	0	0	0	0
	491.249	0	0	0	491.249	0	0	0	0	22.392	0	0	513.641
Langtímaskuldir:													
Skuldir við lánaðofnanir.....	278.868	814.962	0	0	1.093.829	145.796	297.521	328.779	153.737	773.792	0	0	2.793.455
Leiguskuldir.....	0	0	0	0	0	0	0	0	0	0	0	0	0
Skuldir við eigin fyrirtæki - A.....	0	1.091.962	35.259	(1.127.221)	0	0	61.566	0	0	0	0	(61.566)	(0)
Skuldir við eigin fyrirtæki - B.....	0	0	0	0	0	0	0	0	0	0	0	0	0
	278.868	1.906.924	35.259	(1.127.221)	1.093.829	145.796	359.087	328.779	153.737	773.792	0	(61.566)	2.793.455
Skammtímaskuldir:													
Skuldir við lánaðofnanir.....	0	0	0	0	0	0	0	0	0	0	0	0	0
Reiknuð fjárförf.....	0	0	0	0	1	0	0	0	0	0	0	0	2
Viðskiptaskuldir.....	0	0	0	0	0	0	0	0	0	0	0	0	0
Skuldir við eigin fyrirtæki - A.....	0	2.777.783	619.531	(3.397.315)	0	56.239	18.933	0	40.314	7.852	0	(123.338)	0
Skuldir við eigin fyrirtæki - B.....	3.496	0	0	0	3.496	0	0	0	0	0	0	(3.496)	0
Næsta árs afborganir langtímaskulda.....	15.877	96.335	0	0	112.212	5.307	30.449	20.975	12.805	62.916	0	0	244.665
Næsta árs afborganir leiguskulda.....	0	0	0	0	0	0	0	0	0	0	0	0	0
Næsta árs afborganir langtímaskulda - A.....	0	52.383	1.854	(54.237)	0	0	3.231	0	0	0	0	(3.231)	0
Næsta árs afborganir langtímaskulda - B.....	0	0	0	0	0	0	0	0	0	0	0	0	0
Aðrar skammtímaskuldir.....	182.241	8.621	1.979	0	192.841	369	919	412	0	15.111	299	0	209.951
	201.614	2.935.123	623.365	(3.451.552)	308.550	61.915	53.532	21.387	53.120	85.879	299	(130.064)	454.617
Skuldir og skuldbindingar samtals	971.731	4.842.047	658.624	(4.578.773)	1.893.628	207.711	412.619	350.166	206.857	882.063	299	(191.631)	3.761.713
Eigið fé og skuldir samtals	5.416.064	3.407.937	25.507	(4.578.773)	4.270.735	100.689	514.855	430.179	326.909	1.716.856	12.494	(191.631)	7.181.086

Sjóðstreymisýfirlit

Árið 2022	Aðal- sjóður	Eigna- sjóður	Þjónustu- miðstöð	Milli- færslur	A - hluti	Félagslegar- íbúðir	Fráveita	Íbúðir aldraðra	Vatnsveita	Porláks- höfn	Uppgræðslu- sjóður	Milli- færslur	A og B - hluti
Sjóðstreymisýfirlit													
Rekstrarhreyfingar:													
Niðurstaða ársins.....	290.849	(80.867)	(47.622)	0	162.360	(7.137)	3.221	(1.914)	(3.708)	46.411	(8.000)	0	191.233
Liðir sem hafa ekki áhrif á fjárstreymi:													
Reiknaðar afskriftir	0	116.252	9.906	0	126.158	2.815	21.476	10.498	13.474	76.049	8.000	0	258.470
Verðbætur og gengismunur	(23.521)	53.532	927	0	30.938	3.813	7.501	7.904	3.661	16.345	0	0	70.161
(Söluhagnaður) / tap rekstrarfjármuna	0	0	0	0	0	0	0	0	0	0	0	0	0
Framlög frá eigin sjóðum	0	0	0	0	0	0	0	(18.000)	0	0	(3.500)	21.500	0
Breyting á skuldbindingum	36.500	0	0	0	36.500	0	0	0	0	2.250	0	0	38.750
Veltufé frá rekstri (til rekstrar)	303.828	88.917	(36.789)	0	355.957	(509)	32.198	(1.513)	13.427	141.055	(3.500)	21.500	558.615
Breytingar á skammtímalíðum:													
Afborganir skuldbindinga	(20.500)	0	0	0	(20.500)	0	0	0	0	(1.850)	0	0	(22.350)
Breytingar á rekstrart. eignum og skuldum	(20.500)	0	0	0	(20.500)	0	0	0	0	(1.850)	0	0	(22.350)
Handbært fé frá rekstri (til rekstrar)	283.328	88.917	(36.789)	0	335.457	(509)	32.198	(1.513)	13.427	139.205	(3.500)	21.500	536.265
Fjárfestingarhreyfingar:													
Fjárfesting í varanl. rekstrarfjármunum.....	0	(213.000)	0	0	(213.000)	0	(205.500)	(80.000)	(56.500)	(504.950)	0	0	(1.059.950)
Söluverð seldra rekstrarfjármuna.....	0	0	0	0	0	0	0	0	0	0	0	0	0
Eignahlutir í félögum, breyting.....	0	0	0	0	0	0	0	0	0	0	0	0	0
Langtímakröfur, breyting.....	8.250	35.973	0	0	44.223	0	0	0	0	845	0	0	45.068
Langtímakröfur - A hluta.....	51.267	0	0	(51.267)	0	0	0	0	0	0	0	0	0
Langtímakröfur - B hluta.....	3.054	0	0	0	3.054	0	0	0	0	0	0	(3.054)	0
Skammtímakröfur, breyting.....	0	0	0	0	0	0	0	0	0	0	0	0	0
Fjárfestingarhreyfingar	62.572	(177.027)	0	(51.267)	(165.723)	0	(205.500)	(80.000)	(56.500)	(504.105)	0	(3.054)	(1.014.882)
Fjármögnunarhreyfingar:													
Framlög frá eigin fyrirtækjum.....	0	0	0	0	0	0	0	18.000	0	0	3.500	(21.500)	0
Viðskiptastaða eigin fyrirtækja, breyting.....	(269.465)	0	0	269.465	0	0	(2.194)	0	0	0	0	2.194	0
Aðrar skammtímakr. - A hluti	3.071	0	0	0	3.071	0	0	0	0	0	0	(3.071)	0
Aðrar skammtímakr. - B hluti	0	230.928	38.537	(269.465)	0	5.726	(10.409)	0	1.612	0	0	3.071	(0)
Skammtímaskuldir - A hluti	2.194	0	0	0	2.194	0	0	0	0	0	0	(2.194)	0
Skammtímaskuldir - B hluti	0	0	0	0	0	0	200.000	80.000	50.000	400.000	0	0	730.000
Tekin ný langtímalán.....	(15.488)	(93.301)	0	0	(108.790)	(5.218)	(13.235)	(14.293)	(8.539)	(33.443)	0	0	(183.517)
Afborganir langtímalána.....	0	(49.518)	(1.749)	51.267	0	0	(3.054)	0	0	0	0	3.054	0
Langtímask við eigin fyrirtæki - A hluta.....	0	0	0	0	0	0	0	0	0	0	0	0	0
Langtímask við eigin fyrirtæki - B hluta.....	0	0	0	0	0	0	0	0	0	0	0	0	0
Skammtímalán, breyting.....	0	0	0	0	0	0	0	0	0	0	0	0	0
Fjármögnunarhreyfingar	(279.689)	88.109	36.788	51.267	(103.525)	508	173.302	81.513	43.073	366.557	3.500	(18.446)	546.483
Hækkun (lækkun) á handbæru fé	66.211	(1)	(1)	0	66.209	(1)	(0)	0	(0)	1.657	0	0	67.865
Handbært fé (fjárþörf) í ársbyrjun	42.746	0	0	0	42.747	0	0	0	(0)	6.268	0	0	49.015
Handbært fé (fjárþörf) í árslok	108.957	(0)	(0)	0	108.956	(0)	(0)	0	(0)	7.925	0	0	116.880

Málaflokkayfirlit

Árið 2023													
	Skatt- tekjur	Framlög jöfnunar- sjóðs	Aðrar tekjur	Tekjur samtals	Laun og launatengd gjöld	Annar rekstrar- kostnaður	Afskriftir	Gjöld samtals	Fjármagns- liðir nettó	Framlög hlutdeildir og aðrir liðir	Rekstrar- niðurstaða		
Aðalsjóður													
00 - Skatttekjur.....	2.035.579	618.774	0	2.654.353	0	0		0			2.654.353		
02 - Félagsþjónusta.....	0	0	52.035	52.035	224.188	136.961		361.149		(309.114)		
03 - Heilbrigðismál.....	0	0	0	0	0	3.531		3.531		(3.531)		
04 - Fræðslu- og uppeldismál.....	0	0	150.129	150.129	782.190	541.902		1.324.092		(1.173.963)		
05 - Menningarmál.....	0	0	6.989	6.989	16.172	72.869		89.041		(82.052)		
06 - Æskulýðs- og íþróttamál.....	0	0	49.246	49.246	115.485	238.216		353.701		(304.455)		
07 - Brunamál og almannavarnir.....	0	0	0	0	0	53.460		53.460		(53.460)		
08 - Hreinlætismál.....	0	0	41.913	41.913	7.137	65.428		72.564		(30.652)		
09 - Skipulags- og byggingamál.....	0	0	12.756	12.756	36.679	43.016		79.695		(66.939)		
10 - Umferðar- og samgöngumál.....	0	0	0	0	0	80.651		80.651		(80.651)		
11 - Umhverfismál.....	0	0	16.880	16.880	5.777	52.003		57.779		(40.899)		
13 - Atvinnumál.....	0	0	3.918	3.918	1.389	16.731		18.120		(14.203)		
20 - Framlög til B-hluta fyrirtækja.....	0	0	0	0	0	40.000		40.000		(40.000)		
21 - Sameiginlegur kostnaður.....	0	0	18.027	18.027	110.217	73.945		184.163		(166.136)		
22 - Lífeyrisskuldbindingar.....	0	0	0	0	47.305	0		47.305		(47.305)		
27 - Övenjulegir liðir.....	0	0	0	0	0	10.000		10.000		0	(10.000)	
28 - Fjármagnsliðir.....	0	0	0	0	0	0		0	76.176		76.176		
Aðalsjóður	2.035.579	618.774	351.893	3.006.246	1.346.539	1.428.713	0	2.775.252	76.176	0	307.170		
Aðrir sjóðir í A - hluta													
Eignasjóður.....	0	0	297.163	297.163	1.088	122.613	122.149	245.849	(128.853)	0	(77.540)
Þjónustumiðstöð.....	0	0	65.803	65.803	71.177	32.299	9.906	113.382	(2.553)	0	(50.131)
Millifærslur A-hluta.....	(26.040)	(425.587)	(451.627)	0	(451.627)	0	0	0	
A - hluti samtals	2.009.539	618.774	289.272	2.917.585	1.418.804	1.131.998	132.055	2.682.856	(55.230)	0	179.499	
Sjóðir í B - hluta													
Félagslegar íbúðir.....	0	0	17.015	17.015	0	13.646	2.815	16.462	(7.534)	0	(6.981)
Fráveita.....	0	0	56.336	56.336	0	12.084	29.696	41.780	(27.308)	0	(12.752)
Íbúðir aldraðra.....	0	0	19.056	19.056	0	11.946	11.298	23.244	(17.685)	26.000	4.127	
Vatnsveita.....	0	0	40.488	40.488	0	22.072	14.734	36.806	(8.981)	0	(5.299)
Þorlákshöfn.....	0	0	381.079	381.079	98.820	106.397	85.806	291.023	(43.055)	0	47.001	
Uppgræðslusjóður.....	0	0	0	0	0	3.500	8.000	11.500	0	3.500	(8.000)	
Millifærslur AB-hluta.....	(4.100)	(16.898)	(20.998)	0	(50.498)	0	(29.500)	0
A og B hluti samtals	2.005.439	618.774	786.347	3.410.560	1.517.624	1.251.145	284.403	3.053.172	(159.793)	0	197.595	

Efnahagsyfirlit													
Árið 2023	Aðal- sjóður	Eigna- sjóður	Þjónustu- miðstöð	Milli- færslur	A - hluti	Félagslegar íbúðir	Fráveita	Íbúðir aldraðra	Vatnsveita	Porláks- höfn	Uppgræðslu sjóður	Milli- færslur	A og B - hluti
Efnahagsreikningur													
Eignir													
Fastafjármunir:													
Varanlegir rekstrarfjármunir:													
Fasteignir	0	3.123.561	15.156	0	3.138.717	97.508	0	415.912	0	50.772	0	0	3.702.908
Veitukerfi, hafnamannvirki og götur	0	351.528	0	0	351.528	0	690.659	0	318.675	1.627.270	3.967	0	2.992.099
Vélar, áhöld og tæki	0	0	445	0	445	0	0	0	0	38.756	0	0	39.201
Leigugeignir	0	0	0	0	0	0	0	0	0	0	0	0	0
	0	3.475.089	15.601	0	3.490.690	97.508	690.659	415.912	318.675	1.716.798	3.967	0	6.734.208
Áhættufjármunir og langtímakröfur:													
Eignahlutir í félögum	164.143	0	0	0	164.143	0	0	0	0	746	0	0	164.889
Skatteign	0	0	0	0	0	0	0	0	0	0	0	0	0
Langtímakröfur	154.923	(6.522)	0	0	148.401	0	0	0	0	16.822	0	0	165.223
Langtímakröfur á eigin fyrirtæki - A	1.097.311	0	0	(1.097.311)	0	0	0	0	0	0	0	0	0
Langtímakröfur á eigin fyrirtæki - B	59.646	0	0	0	59.646	0	0	0	0	0	0	(59.646)	0
	1.476.023	(6.522)	0	(1.097.311)	372.190	0	0	0	0	17.568	0	(59.646)	330.112
Fastafjármunir	1.476.023	3.468.567	15.601	(1.097.311)	3.862.880	97.508	690.659	415.912	318.675	1.734.366	3.967	(59.646)	7.064.321
Veltufjármunir:													
Birgðir	5.129	0	0	0	5.129	0	0	0	0	0	0	0	5.129
Skammtímakröfur:													
Óinnheimtar tekjur	193.745	19.604	0	0	213.349	366	0	0	0	31.451	0	0	245.166
Skammtímakröfur á eigin fyrirtæki - A	3.696.737	0	0	(3.696.737)	0	0	0	6.657	0	0	527	(7.184)	0
Skammtímakröfur á eigin fyrirtæki - B	112.072	0	0	0	112.072	0	0	0	0	0	0	(112.072)	0
Aðrar skammtímakröfur	5.780	142	0	0	5.922	0	0	0	0	1.119	0	0	7.041
Næsta árs afb. langtímakrafna	8.250	0	0	0	8.250	0	0	0	0	845	0	0	9.095
Næsta árs afb. langtímakrafna - A	58.091	0	0	(58.091)	0	0	0	0	0	0	0	0	0
Næsta árs afb. langtímakrafna - B	3.460	0	0	0	3.460	0	0	0	0	0	0	(3.460)	0
Verðbréf	0	0	0	0	0	0	0	0	0	0	0	0	0
Handbært fé	174.731	0	0	0	174.731	0	0	0	0	8.312	0	0	183.043
Veltufjármunir	4.257.995	19.746	0	(3.754.828)	522.913	366	0	6.657	0	41.727	527	(122.716)	449.474
Eignir samtals	5.734.017	3.488.313	15.601	(4.852.139)	4.385.793	97.874	690.659	422.569	318.675	1.776.092	4.494	(182.361)	7.513.795

Efnahagsýfirlit

Árið 2023	Aðal- sjóður	Eigna- sjóður	Þjónustu- miðstöð	Milli- færslur	A - hluti	Félagslegar íbúðir	Fráveita	Íbúðir aldraðra	Vatnsveita	Porláks- höfn	Uppgræðslu sjóður	Milli- færslur	A og B - hluti
31. desember													
Eigið fé og skuldir													
Eiginfjárreikningar:													
Eigið fé.....	4.751.504	(1.511.649)	(683.248)	0	2.556.606	(114.003)	89.484	84.140	114.753	881.793	4.195	0	3.616.968
Hlutdeild minnihluta.....	0	0	0	0	0	0	0	0	0	0	0	0	0
Skuldbindingar:													
Lífeyrisskuldbindingar.....	507.249	0	0	0	507.249	0	0	0	0	22.792	0	0	530.041
Tekjuskattsskuldbinding.....	0	0	0	0	0	0	0	0	0	0	0	0	0
Aðrar skuldbindingar.....	0	0	0	0	0	0	0	0	0	0	0	0	0
	507.249	0	0	0	507.249	0	0	0	0	22.792	0	0	530.041
Langtímaskuldir:													
Skuldir við lánaðofnanir.....	269.139	737.330	0	0	1.006.469	143.910	463.664	316.517	173.469	780.261	0	0	2.884.291
Leiguskuldir.....	0	0	0	0	0	0	0	0	0	0	0	0	0
Skuldir við eigin fyrirtæki - A.....	0	1.063.156	34.155	(1.097.311)	0	0	59.646	0	0	0	0	(59.646)	(0)
Skuldir við eigin fyrirtæki - B.....	0	0	0	0	0	0	0	0	0	0	0	0	0
	269.139	1.800.486	34.155	(1.097.311)	1.006.469	143.910	523.310	316.517	173.469	780.261	0	(59.646)	2.884.291
Skammtímaskuldir:													
Skuldir við lánaðofnanir.....	0	0	0	0	0	0	0	0	0	0	0	0	0
Reiknuð fjárförf.....	0	0	0	0	0	0	0	0	0	0	0	0	1
Viðskiptaskuldir.....	0	0	0	0	0	0	0	0	0	0	0	0	0
Skuldir við eigin fyrirtæki - A.....	0	3.036.007	660.730	(3.696.737)	0	62.067	27.102	0	15.051	7.852	0	(112.072)	(0)
Skuldir við eigin fyrirtæki - B.....	7.184	0	0	0	7.184	0	0	0	0	0	0	(7.184)	0
Næsta árs afborganir langtímaskulda.....	16.701	98.744	0	0	115.444	5.531	46.384	21.499	15.401	68.282	0	0	272.543
Næsta árs afborganir leiguskulda.....	0	0	0	0	0	0	0	0	0	0	0	0	0
Næsta árs afborganir langtímaskulda - A.....	0	56.105	1.986	(58.091)	0	0	3.460	0	0	0	0	(3.460)	(0)
Næsta árs afborganir langtímaskulda - B.....	0	0	0	0	0	0	0	0	0	0	0	0	0
Aðrar skammtímaskuldir.....	182.241	8.621	1.979	0	192.841	369	919	412	0	15.111	299	0	209.951
	206.126	3.199.477	664.695	(3.754.828)	315.469	67.967	77.866	21.911	30.453	91.245	299	(122.716)	482.495
Skuldir og skuldbindingar samtals	982.513	4.999.963	698.849	(4.852.139)	1.829.187	211.877	601.175	338.429	203.922	894.299	299	(182.361)	3.896.826
Eigið fé og skuldir samtals	5.734.017	3.488.313	15.601	(4.852.139)	4.385.793	97.874	690.659	422.569	318.675	1.776.092	4.494	(182.361)	7.513.795

Sjódstreymisýfirlit

Árið 2023	Aðal- sjóður	Eigna- sjóður	Þjónustu- miðstöð	Milli- færslur	A - hluti	Félagslegar- íbúðir	Fráveita	Íbúðir aldraðra	Vatnsveita	Porláks- höfn	Uppgræðslu- sjóður	Milli- færslur	A og B - hluti
Sjódstreymisýfirlit													
Rekstrarhreyfingar:													
Niðurstaða ársins.....	307.170	(77.540)	(50.131)	0	179.499	(6.981)	(12.752)	4.127	(5.299)	47.001	(8.000)	0	197.595
Liðir sem hafa ekki áhrif á fjárstreymi:													
Reiknaðar afskriftir	0	122.149	9.906	0	132.055	2.815	29.696	11.298	14.734	85.806	8.000	0	284.403
Verðbætur og gengismunur	(23.090)	51.712	905	0	29.526	3.778	12.279	8.744	4.539	21.543	0	0	80.408
(Söluhagnaður) / tap rekstrarfjármuna	0	0	0	0	0	0	0	0	0	0	0	0	0
Framlög frá eigin sjóðum	0	0	0	0	0	0	0	(26.000)	0	0	(3.500)	29.500	0
Breyting á skuldbindingum	36.500	0	0	0	36.500	0	0	0	0	2.250	0	0	38.750
Veltufé frá rekstri (til rekstrar)	320.580	96.320	(39.321)	0	377.580	(388)	29.223	(1.831)	13.973	156.599	(3.500)	29.500	601.156
Breytingar á skammtímalíðum:													
Afborganir skuldbindinga	(20.500)	0	0	0	(20.500)	0	0	0	0	(1.850)	0	0	(22.350)
Breytingar á rekstrart. eignum og skuldum	(20.500)	0	0	0	(20.500)	0	0	0	0	(1.850)	0	0	(22.350)
Handbært fé frá rekstri (til rekstrar)	300.080	96.320	(39.321)	0	357.080	(388)	29.223	(1.831)	13.973	154.749	(3.500)	29.500	578.806
Fjárfestingarhreyfingar:													
Fjárfesting í varanl. rekstrarfjármunum.....	0	(203.500)	0	0	(203.500)	0	(205.500)	0	(6.500)	(145.500)	0	0	(561.000)
Söluverð seldra rekstrarfjármuna.....	0	0	0	0	0	0	0	0	0	0	0	0	0
Eignahlutir í félögum, breyting.....	0	0	0	0	0	0	0	0	0	0	0	0	0
Langtímakröfur, breyting.....	8.250	0	0	0	8.250	0	0	0	0	845	0	0	9.095
Langtímakröfur - A hluta.....	54.915	0	0	(54.915)	0	0	0	0	0	0	0	0	0
Langtímakröfur - B hluta.....	3.271	0	0	0	3.271	0	0	0	0	0	0	(3.271)	0
Skammtímakröfur, breyting.....	0	0	0	0	0	0	0	0	0	0	0	0	0
Fjárfestingarhreyfingar	66.436	(203.500)	0	(54.915)	(191.979)	0	(205.500)	0	(6.500)	(144.655)	0	(3.271)	(551.905)
Fjármögnunarhreyfingar:													
Framlög frá eigin fyrirtækjum.....	0	0	0	0	0	0	0	26.000	0	0	3.500	(29.500)	0
Viðskiptastaða eigin fyrirtækja, breyting.....													
Aðrar skammtímakr. - A hluti	(299.422)	0	0	299.422	0	0	(3.688)	0	0	0	0	3.688	0
Aðrar skammtímakr. - B hluti	11.266	0	0	0	11.266	0	0	0	0	0	0	(11.266)	0
Skammtímaskuldir - A hluti	0	258.224	41.198	(299.422)	0	5.828	8.169	0	(25.263)	0	0	11.266	(0)
Skammtímaskuldir - B hluti	3.688	0	0	0	3.688	0	0	0	0	0	0	(3.688)	0
Tekin ný langtímalán.....	0	0	0	0	0	0	200.000	0	30.000	50.000	0	0	280.000
Afborganir langtímalána.....	(16.274)	(98.006)	0	0	(114.280)	(5.440)	(28.621)	(20.481)	(12.210)	(59.707)	0	0	(240.739)
Langtímask við eigin fyrirtæki - A hluta.....	0	(53.038)	(1.877)	54.915	0	0	(3.271)	0	0	0	0	3.271	0
Langtímask við eigin fyrirtæki - B hluta.....	0	0	0	0	0	0	0	0	0	0	0	0	0
Skammtímalán, breyting.....	0	0	0	0	0	0	0	0	0	0	0	0	0
Fjármögnunarhreyfingar	(300.743)	107.180	39.321	54.915	(99.326)	389	176.277	1.831	(7.473)	(9.707)	3.500	(26.229)	39.261
Hækkun (lækkun) á handbæru fé	65.774	0	0	0	65.775	0	(0)	(0)	0	387	0	0	66.162
Handbært fé (fjárþörf) í ársbyrjun	108.957	(0)	(0)	0	108.956	(0)	(0)	0	(0)	7.925	0	0	116.880
Handbært fé (fjárþörf) í árslok	174.731	0	(0)	0	174.731	(0)	(0)	0	(0)	8.312	0	0	183.042