

ÖLFUS

Fjárhagsáætlun 2019-2022

Seinni umræða

13. desember 2018

Sveitarfélagið Ölfus
Hafnarbergi 1
815 Þorlákshöfn

Efnisyfirlit

Samantekinn A hluti

Rekstrarreikningur	3
Efnahagsreikningur	4
Yfirlit um sjóðstreymi	6
Lykiltölur	7

Samantekinn A og B hluti

Rekstrarreikningur	8
Efnahagsreikningur	9
Yfirlit um sjóðstreymi	11
Fjárfestingaryfirlit	12
Kennitölur	13

Sundurliðanir 2019

Málaflokkayfirlit 2019	15
Deildaryfirlit 2019	16
Efnahagsyfirlit 2019	21
Sjóðstreymisyfirlit 2019	23

Sundurliðanir 2020

Málaflokkayfirlit 2020	24
Efnahagsyfirlit 2020	25
Sjóðstreymisyfirlit 2020	27

Sundurliðanir 2021

Málaflokkayfirlit 2021	28
Efnahagsyfirlit 2021	29
Sjóðstreymisyfirlit 2021	31

Sundurliðanir 2022

Málaflokkayfirlit 2022	32
Efnahagsyfirlit 2022	33
Sjóðstreymisyfirlit 2022	35

Sveitarsjóður - A hluti				Þriggja ára áætlun								
	Skýr.	Rauntölur 2017	Útkomuspá 2018	Áætlun 2019	Áætlun 2020	Áætlun 2021	Áætlun 2022					
Rekstrarreikningur												
Tekjur:												
Skatttekjur.....		1.339.622	1.454.260	1.587.240	1.587.240	1.587.240	1.587.240					
Framlög jöfnunarsjóðs.....		479.618	513.780	519.765	519.765	519.765	519.765					
Aðrar tekjur.....		247.464	253.655	218.300	218.300	218.300	218.300					
		<u>2.066.704</u>	<u>2.221.695</u>	<u>2.325.305</u>	<u>2.325.305</u>	<u>2.325.305</u>	<u>2.325.305</u>					
Gjöld:												
Laun og launatengd gjöld.....		1.070.294	1.079.145	1.147.715	1.147.715	1.147.715	1.147.715					
Annar rekstrarkostnaður.....		738.226	849.842	916.651	912.529	912.529	912.529					
Afskriftir.....		99.759	99.273	106.744	115.539	118.699	117.790					
		<u>1.908.279</u>	<u>2.028.260</u>	<u>2.171.110</u>	<u>2.175.783</u>	<u>2.178.943</u>	<u>2.178.034</u>					
Niðurstaða án fjármagnsliða		158.425	193.435	154.195	149.522	146.362	147.271					
Fjármunatekjur og (fjármagnsgjöld).....	(32.179)	(53.791)	(74.124)	(76.996)	(74.803)	(65.132)
Rekstrarniðurstaða.....		126.246	139.644	80.071	72.526	71.559	82.139					

Sveitarsjóður - A hluti				Þriggja ára áætlun			
	Skýr.	Rauntölur 2017	Útkomuspá 2018	Áætlun 2019	Áætlun 2020	Áætlun 2021	Áætlun 2022
Efnahagsreikningur							
Eignir							
Fastafjármunir:							
Varanlegir rekstrarfjármunir:							
Fasteignir		2.551.442	2.716.811	2.789.930	2.882.986	2.794.221	2.702.318
Veitukerfi, hafnarmannvirki og götur		160.630	154.045	200.908	356.618	338.929	321.239
Vélar, áhöld og tæki		38.472	44.665	32.959	21.254	12.109	3.912
Leigugeignir		0	0	0	0	0	0
		<u>2.750.544</u>	<u>2.915.521</u>	<u>3.023.797</u>	<u>3.260.858</u>	<u>3.145.259</u>	<u>3.027.469</u>
Áhættufjármunir og langtímakröfur:							
Eignahlutir í félögum		122.143	122.143	142.843	163.543	163.543	163.543
Langtímakröfur		49.516	252.796	244.612	236.349	198.821	190.426
Langtímakröfur á eigin fyrirtæki		66.509	65.878	65.685	65.083	63.996	62.608
		<u>238.168</u>	<u>440.817</u>	<u>453.140</u>	<u>464.976</u>	<u>426.360</u>	<u>416.578</u>
Fastafjármunir		<u>2.988.712</u>	<u>3.356.338</u>	<u>3.476.937</u>	<u>3.725.834</u>	<u>3.571.619</u>	<u>3.444.047</u>
Veltufjármunir:							
Birgðir		5.552	5.552	5.552	5.552	5.552	5.552
Skammtímakröfur:							
Óinnheimtar tekjur		202.844	202.844	202.844	202.844	202.844	202.844
Skammtímakröfur á eigin fyrirtæki		94.809	89.687	116.623	105.795	95.316	85.183
Aðrar skammtímakröfur		16.097	16.097	16.097	16.097	16.097	16.097
Næsta árs afborganir langtímakrafna		1.546	8.756	8.781	8.805	37.999	8.050
Næsta árs afb. langtímakr. á eigin fyrirtæki		2.190	2.372	2.564	2.770	2.974	3.052
Verðbréf		0	0	0	0	0	0
Handbært fé		109.426	69.823	65.339	67.786	245.246	454.028
Veltufjármunir		<u>432.464</u>	<u>395.131</u>	<u>417.800</u>	<u>409.649</u>	<u>606.029</u>	<u>774.806</u>
Eignir samtals		<u>3.421.176</u>	<u>3.751.469</u>	<u>3.894.737</u>	<u>4.135.483</u>	<u>4.177.648</u>	<u>4.218.854</u>

Sveitarsjóður - A hluti				Priggja ára áætlun			
	Skýr.	Rauntölur 2017	Útkomuspá 2018	Áætlun 2019	Áætlun 2020	Áætlun 2021	Áætlun 2022
31. desember							
Eigið fé og skuldir							
Eiginfjárreikningar:							
Eigið fé.....		1.693.573	1.833.217	1.913.288	1.985.814	2.057.373	2.139.512
		1.693.573	1.833.217	1.913.288	1.985.814	2.057.373	2.139.512
Skuldbindingar:							
Lífeyrisskuldbindingar.....		407.315	425.815	444.315	462.815	481.315	499.815
Langtímaskuldir:							
Skuldir við lánastofnanir.....		960.619	1.220.713	1.241.638	1.426.614	1.352.529	1.269.274
Leiguskuldir.....		0	0	0	0	0	0
Skuldir við eigin fyrirtæki.....		0	0	0	0	0	0
		960.619	1.220.713	1.241.638	1.426.614	1.352.529	1.269.274
Skammtímaskuldir:							
Skuldir við lánastofnanir.....		0	0	0	0	0	0
Reiknuð fjárbörf.....		0	0	0	0	0	0
Viðskiptaskuldir.....		0	0	0	0	0	0
Skuldir við eigin fyrirtæki.....		50.869	910	12.790	(19.424)	1.501	22.269
Næsta árs afborganir langtímaskulda.....		82.926	103.339	115.231	112.190	117.456	120.510
Næsta árs afborganir leiguskulda.....		0	0	0	0	0	0
Næsta árs afb. langtímaskulda við eigin fyrirtæki.....		0	0	0	0	0	0
Aðrar skammtímaskuldir.....		225.874	167.474	167.474	167.474	167.474	167.474
		359.669	271.723	295.496	260.240	286.431	310.253
Skuldir og skuldbindingar samtals		1.727.603	1.918.251	1.981.449	2.149.668	2.120.275	2.079.342
Eigið fé og skuldir samtals		3.421.176	3.751.469	3.894.737	4.135.483	4.177.648	4.218.854

Sveitarsjóður - A hluti				Priggja ára áætlun			
	Skýr.	Rauntölur 2017	Útkomuspá 2018	Áætlun 2019	Áætlun 2020	Áætlun 2021	Áætlun 2022
Sjóðstreymisýfirlit							
Rekstrarhreyfingar:							
Niðurstaða ársins.....		126.245	139.644	80.071	72.526	71.559	82.139
Liðir sem hafa ekki áhrif á fjárstreymi:							
Reiknaðar afskriftir		99.759	99.273	106.744	115.539	118.699	117.790
Verðbætur og gengismunur		13.943	30.547	46.262	46.137	42.216	36.472
Hlutdeild minnihluta í afkomu		0	0	0	0	0	0
Hlutdeild í afkomu dótturfélaga		0	0	0	0	0	0
(Söluhagnaður) / tap rekstrarfjármuna	(6.758)	(35.720)	0	0	0	0
(Söluhagnaður) / tap eignarhluta		0	0	0	0	0	0
Tekjuskattur og aðrar breytingar		0	0	0	0	0	0
Framlög frá eigin sjóðum		0	0	0	0	0	0
Breyting á lífeyrisskuldbindingum		26.665	36.500	36.500	36.500	36.500	36.500
Veltufé frá rekstri (til rekstrar)		259.854	270.245	269.577	270.702	268.974	272.901
Breytingar á rekstartengdum eignum og skuldum:							
Birgðir, lækkun (hækkun)	(468)	0	0	0	0	0
Óinnheimtar tekjur, lækkun (hækkun)	(25.899)	0	0	0	0	0
Aðrar skammtímakr., lækkun (hækkun)	(342)	0	0	0	0	0
Skammtímaskuldir, hækkun (lækkun)		121.925	(58.400)	0	0	0	0
Afborganir lífeyrisskuldbindinga	(15.615)	(18.000)	(18.000)	(18.000)	(18.000)	(18.000)
Breytingar á rekstart. eignum og skuldum		79.601	(76.400)	(18.000)	(18.000)	(18.000)	(18.000)
Handbært fé frá rekstri (til rekstrar)		339.455	193.845	251.577	252.702	250.974	254.901
Fjárfestingarhreyfingar:							
Fjárfesting í varanl. rekstrarfjármunum.....	(190.857)	(264.250)	(215.020)	(352.600)	(3.100)	0
Söluverð seldra rekstrarfjármuna.....		39.130	35.720	0	0	0	0
Eignahlutir í félögum, breyting.....		0	0	(20.700)	(20.700)	0	0
Langtímakröfur, breyting.....	(2.317)	(210.028)	8.768	8.793	8.816	38.389
Langtímakröfur við eigin fyrirtæki, breyting.....		0	2.273	2.415	2.606	2.810	3.013
Fjárfestingarhreyfingar	(154.044)	(436.285)	(224.537)	(361.901)	8.526	41.402
Fjármögnunarhreyfingar:							
Framlög frá eigin fyrirtækjum.....		0	0	0	0	0	0
Breyting á hlutafé.....		0	0	0	0	0	0
Viðskiptastaða eigin fyrirtækja, breyting.....	(103.803)	(44.837)	(15.056)	(21.386)	31.404	30.901
Tekin ný langtímalán.....		0	345.000	90.000	250.000	0	0
Afborganir langtímalána.....	(82.048)	(97.326)	(106.468)	(116.968)	(113.443)	(118.421)
Langtímask. við eigin fyrirtæki, breyting.....		0	0	0	0	0	0
Skammtímalán, breyting.....		0	0	0	0	0	0
Fjármögnunarhreyfingar	(185.851)	202.837	(31.525)	111.646	(82.039)	(87.521)
Hækkun (lækkun) á handbæru fé	(440)	(39.603)	(4.485)	2.448	177.460	208.782
Handbært fé (fjárbörf) í ársbyrjun		109.866	109.426	69.823	65.338	67.786	245.246
Handbært fé (fjárbörf) í árslok		109.426	69.823	65.338	67.786	245.246	454.028

Sveitarsjóður - A hluti				Þriggja ára áætlun								
	Skýr.	Rauntölur 2017	Útkomuspá 2018	Áætlun 2019	Áætlun 2020	Áætlun 2021	Áætlun 2022					
Lykiltölur												
Í hlutfalli við tekjur												
Skatttekjur		64,8%	65,5%	68,3%	68,3%	68,3%	68,3%					
Framlög jöfnunarsjóðs		23,2%	23,1%	22,4%	22,4%	22,4%	22,4%					
Aðrar tekjur		12,0%	11,4%	9,4%	9,4%	9,4%	9,4%					
		100,0%	100,0%	100,0%	100,0%	100,0%	100,0%					
Laun og launatengd gjöld		51,8%	48,6%	49,4%	49,4%	49,4%	49,4%					
Annar rekstrarkostnaður		35,7%	38,3%	39,4%	39,2%	39,2%	39,2%					
Afskriftir		4,8%	4,5%	4,6%	5,0%	5,1%	5,1%					
Fjármagnsliðir, nettó		1,6%	2,4%	3,2%	3,3%	3,2%	2,8%					
		93,9%	93,7%	96,6%	96,9%	96,9%	96,5%					
Framlög frá eigin sjóðum		0,0%	0,0%	0,0%	0,0%	0,0%	0,0%					
Rekstrarniðurstaða (neikvæð)		6,1%	6,3%	3,4%	3,1%	3,1%	3,5%					
Veltufé frá rekstri (til rekstrar)		12,6%	12,2%	11,6%	11,6%	11,6%	11,7%					
Fjárfestingarhreyfingar		-7,5%	-19,6%	-9,7%	-15,6%	0,4%	1,8%					
Í þúsundum króna á hvern íbúa												
Rekstur												
Skatttekjur og jöfnunarsjóður		864	899	945	928	912	897					
Þjónustutekjur og aðrar tekjur		118	116	98	96	95	93					
Tekjur samtals		981	1.014	1.043	1.024	1.007	989					
Rekstrargjöld og fjármagnsliðir nettó	(921)	(951)	(1.007)	(992)	(976)	(955)
Framlög frá eigin sjóðum		0	0	0	0	0	0					
Rekstrarniðurstaða (neikvæð)		60	64	36	32	31	35					
Efnahagur												
Heildareignir		1.624	1.713	1.747	1.822	1.809	1.795					
Eigið fé		804	837	858	875	891	910					
Skuldbindingar og aðrir liðir		193	194	199	204	208	213					
Skuldir		627	681	689	743	710	672					
Eigið fé og skuldir samtals		1.624	1.713	1.747	1.822	1.809	1.795					
Aðrar lykiltölur												
Veltufjárlutfall		1,20	1,45	1,41	1,57	2,12	2,50					
Eiginfjárlutfall		0,50	0,49	0,49	0,48	0,49	0,51					
Íbúafjöldi 1. desember		2.106	2.190	2.230	2.270	2.310	2.350					

Samantekið - A og B hluti				Priggja ára áætlun								
	Skýr.	Rauntölur 2017	Útkomuspá 2018	Áætlun 2019	Áætlun 2020	Áætlun 2021	Áætlun 2022					
Rekstrarreikningur												
Tekjur:												
Skatttekjur.....		1.335.465	1.450.160	1.583.140	1.583.140	1.583.140	1.583.140					
Framlög jöfnunarsjóðs.....		479.618	513.780	519.765	519.765	519.765	519.765					
Aðrar tekjur.....		451.896	540.850	536.095	558.624	583.406	610.666					
		<u>2.266.979</u>	<u>2.504.790</u>	<u>2.639.000</u>	<u>2.661.529</u>	<u>2.686.311</u>	<u>2.713.571</u>					
Gjöld:												
Laun og launatengd gjöld.....		1.135.139	1.140.825	1.212.055	1.218.489	1.225.566	1.233.352					
Annar rekstrarkostnaður.....		773.695	921.647	1.012.904	1.012.507	1.016.193	1.020.063					
Afskriftir.....		157.302	163.185	175.880	190.347	199.060	206.074					
		<u>2.066.136</u>	<u>2.225.657</u>	<u>2.400.839</u>	<u>2.421.343</u>	<u>2.440.819</u>	<u>2.459.488</u>					
Niðurstaða án fjármagnsliða		200.843	279.133	238.161	240.186	245.492	254.083					
Fjármunatekjur og (fjármagnsgjöld).....	(49.153)	(76.614)	(101.325)	(106.154)	(112.757)	(114.892)
Rekstrarniðurstaða.....		151.690	202.519	136.836	134.032	132.735	139.191					

Samantekið - A og B hluti				Priggja ára áætlun			
	Skýr.	Rauntölur 2017	Útkomuspá 2018	Áætlun 2019	Áætlun 2020	Áætlun 2021	Áætlun 2022
Efnahagsreikningur							
Eignir							
Fastafjármunir:							
Varanlegir rekstrarfjármunir:							
Fasteignir		2.912.467	3.183.261	3.250.718	3.332.053	3.231.566	3.127.941
Veitukerfi, hafnarmannvirki og götur		919.103	998.124	1.084.755	1.431.052	1.651.774	1.863.323
Vélar, áhöld og tæki		52.601	54.501	38.503	22.505	12.109	3.912
Leigueignir		0	0	0	0	0	0
		<u>3.884.171</u>	<u>4.235.886</u>	<u>4.373.976</u>	<u>4.785.609</u>	<u>4.895.450</u>	<u>4.995.176</u>
Áhættufjármunir og langtímakröfur:							
Eignahlutir í félögum		122.889	122.889	143.589	164.289	164.289	164.289
Langtímakröfur		49.516	274.706	265.677	256.569	218.196	208.956
Langtímakröfur á eigin fyrirtæki		0	0	0	0	0	0
		<u>172.405</u>	<u>397.595</u>	<u>409.266</u>	<u>420.858</u>	<u>382.485</u>	<u>373.245</u>
Fastafjármunir		<u>4.056.576</u>	<u>4.633.481</u>	<u>4.783.242</u>	<u>5.206.468</u>	<u>5.277.935</u>	<u>5.368.421</u>
Veltufjármunir:							
Birgðir		5.552	5.552	5.552	5.552	5.552	5.552
Skammtímakröfur:							
Óinnheimtar tekjur		218.620	218.620	218.620	218.620	218.620	218.620
Skammtímakröfur á eigin fyrirtæki		0	0	0	0	0	0
Aðrar skammtímakröfur		71.139	17.369	17.369	17.369	17.369	17.369
Næsta árs afborganir langtímakrafna		1.546	9.601	9.626	9.650	38.844	8.895
Næsta árs afb. langtímakr. á eigin fyrirtæki		0	0	0	0	0	0
Verðbréf		0	0	0	0	0	0
Handbært fé		110.156	69.824	84.703	107.639	280.093	465.952
Veltufjármunir		<u>407.013</u>	<u>320.966</u>	<u>335.870</u>	<u>358.830</u>	<u>560.479</u>	<u>716.388</u>
Eignir samtals		<u>4.463.589</u>	<u>4.954.447</u>	<u>5.119.112</u>	<u>5.565.298</u>	<u>5.838.413</u>	<u>6.084.809</u>

Samantekið - A og B hluti				Priggja ára áætlun				
	Skýr.	Rauntölur 2017	Útkomuspá 2018	Áætlun 2019	Áætlun 2020	Áætlun 2021	Áætlun 2022	
31. desember								
Eigið fé og skuldir								
Eiginfjárreikningar:								
Eigið fé.....		2.432.940	2.635.459	2.772.295	2.906.327	3.039.062	3.178.253	
		2.432.940	2.635.459	2.772.295	2.906.327	3.039.062	3.178.253	
Skuldbindingar:								
Lífeyrisskuldbindingar.....		427.829	446.839	465.849	484.859	503.869	522.879	
Langtímaskuldir:								
Skuldir við lánastofnanir.....		1.258.231	1.550.976	1.562.032	1.848.579	1.948.173	2.016.982	
Leiguskuldir.....		0	0	0	0	0	0	
Skuldir við eigin fyrirtæki.....		0	0 (0)	(0)	(0)
		1.258.231	1.550.976	1.562.032	1.848.579	1.948.173	2.016.982	
Skammtímaskuldir:								
Skuldir við lánastofnanir.....		0	15.000	0	0	0	0	
Reiknuð fjárbörf.....		0	1	0	0	0	0	
Viðskiptaskuldir.....		0	0	0	0	0	0	
Skuldir við eigin fyrirtæki.....		0 (0)	0	0 (0)	(0)
Næsta árs afborganir langtímaskulda.....		100.497	124.290	137.053	143.651	165.428	184.813	
Næsta árs afborganir leiguskulda.....		0	0	0	0	0	0	
Næsta árs afb. langtímaskulda við eigin fyrirtæki.....		0	0	0 (0)	(0)	
Aðrar skammtímaskuldir.....		244.092	181.882	181.882	181.882	181.882	181.882	
		344.589	321.172	318.936	325.533	347.310	366.696	
Skuldir og skuldbindingar samtals		2.030.649	2.318.988	2.346.817	2.658.971	2.799.351	2.906.556	
Eigið fé og skuldir samtals		4.463.589	4.954.447	5.119.112	5.565.298	5.838.413	6.084.809	

Samantekið - A og B hluti				Priggja ára áætlun			
	Skýr.	Rauntölur 2017	Útkomuspá 2018	Áætlun 2019	Áætlun 2020	Áætlun 2021	Áætlun 2022
Sjóðstremisýfirlit							
Rekstrarhreyfingar:							
Niðurstaða ársins.....		151.689	202.519	136.836	134.032	132.735	139.191
Liðir sem hafa ekki áhrif á fjárstreymi:							
Reiknaðar afskriftir		157.302	163.185	175.880	190.347	199.060	206.074
Verðbætur og gengismunur		19.862	41.489	61.320	61.620	60.265	57.444
Hlutdeild minnihluta í afkomu		0	0	0	0	0	0
Hlutdeild í afkomu dótturfélaga		0	0	0	0	0	0
(Söluhagnaður) / tap rekstrarfjármuna	(10.369)	(35.720)	0	0	0	0
(Söluhagnaður) / tap eignarhluta		0	0	0	0	0	0
Tekjuskattur og aðrar breytingar		0	0	0	0	0	0
Framlög frá eigin sjóðum		0	0	0	0	0	0
Breyting á lífeyrisskuldbindingum		28.670	38.750	38.750	38.750	38.750	38.750
Veltufé frá rekstri (til rekstrar)		347.154	410.223	412.786	424.749	430.810	441.458
Breytingar á rekstartengdum eignum og skuldum:							
Birgðir, lækkun (hækkun)	(468)	0	0	0	0	0
Óinnheimtar tekjur, lækkun (hækkun)	(27.740)	0	0	0	0	0
Aðrar skammtímakr., lækkun (hækkun)	(50.616)	53.770	0	0	0	0
Skammtímaskuldir, hækkun (lækkun)		99.105	(62.210)	0	0	0	0
Afborganir lífeyrisskuldbindinga	(17.433)	(19.740)	(19.740)	(19.740)	(19.740)	(19.740)
Breytingar á rekstart. eignum og skuldum		2.848	(28.180)	(19.740)	(19.740)	(19.740)	(19.740)
Handbært fé frá rekstri (til rekstrar)		350.002	382.043	393.046	405.009	411.070	421.718
Fjárfestingarhreyfingar:							
Fjárfesting í varanl. rekstrarfjármunum.....	(477.928)	(514.900)	(313.970)	(601.980)	(308.900)	(305.800)
Söluverð seldra rekstrarfjármuna.....		43.861	35.720	0	0	0	0
Eignahlutir í félögum, breyting.....		0	0	(20.700)	(20.700)	0	0
Langtímakröfur, breyting.....	(33.000)	(232.783)	9.613	9.638	9.661	39.234
Langtímakröfur við eigin fyrirtæki, breyting.....		0	0	0	0	0	0
Fjárfestingarhreyfingar	(467.067)	(711.963)	(325.057)	(613.042)	(299.239)	(266.566)
Fjármögnunarhreyfingar:							
Framlög frá eigin fyrirtækjum.....		0	0	0	0	0	0
Breyting á hlutafé.....		0	0	0	0	0	0
Viðskiptastaða eigin fyrirtækja, breyting.....		0	0	0	(0)	0	0
Tekin ný langtímalán.....		47.741	390.000	90.000	370.000	205.000	195.000
Afborganir langtímalána.....	(98.848)	(115.413)	(128.110)	(139.030)	(144.377)	(164.294)
Langtímask. við eigin fyrirtæki, breyting.....		0	(0)	0	(0)	0	0
Skammtímalán, breyting.....	(986)	15.000	(15.000)	0	0	0
Fjármögnunarhreyfingar	(52.093)	289.587	(53.110)	230.970	60.623	30.706
Hækkun (lækkun) á handbæru fé	(169.158)	(40.333)	14.879	22.936	172.454	185.858
Handbært fé (fjárbörf) í ársbyrjun		279.314	110.156	69.823	84.703	107.639	280.093
Handbært fé (fjárbörf) í árslok		110.156	69.823	84.703	107.639	280.093	465.951

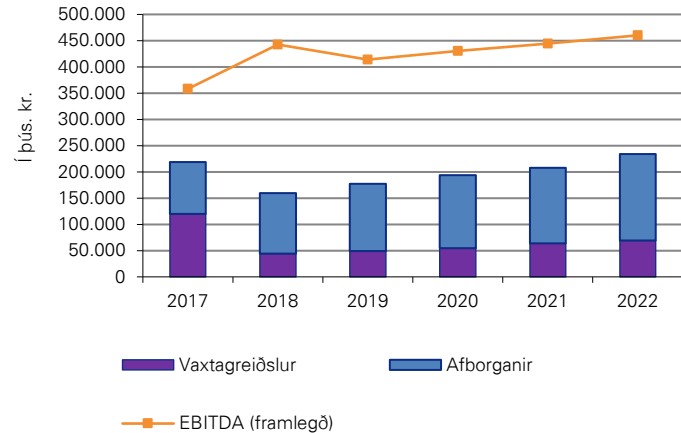
Áætlun fjárfestinga			2018	2019	2020	2021	2022
Heiti og staðsetning			Fjárfesting nettó	Fjárfesting nettó	Fjárfesting nettó	Fjárfesting nettó	Fjárfesting nettó
04 - Fræðslu- og uppeldismál							
Leikskóli Bergheimar	Fasteignir		120.000	0	0	0	0
Grunnskólinn Hveragerði	Fasteignir		1.400	16.800	39.500	0	0
Fjölbrautarskóli Suðurlands	Fasteignir		3.000	3.100	3.100	3.100	0
Leikskólar Hveragerði	Fasteignir		6.000	0	0	0	0
			130.400	19.900	42.600	3.100	0
06 - Æskulýðs- og íþróttamál							
Knattspyrnuvöllir	Fasteignir		2.000	0	0	0	0
Strandblakvöllur	Fasteignir		3.500	0	0	0	0
Tjaldsvæði	Fasteignir		4.200	0	0	0	0
Golfvöllur	Fasteignir		3.500	3.500	0	0	0
Frisbíggolfvöllur	Fasteignir		2.000	0	0	0	0
Sundlaug hönnun heitur pottur	Fasteignir		57.000	130.000	70.000	0	0
Íþróttahús endurbætur, stækkun	Fasteignir		43.000	0	0	0	0
			115.200	133.500	70.000	0	0
08 - Hreinlætismál							
Gámasvæði	Fasteignir		0	5.000	70.000	0	0
			0	5.000	70.000	0	0
10 - Umferðar- og samgöngumál							
Gatnagerð Hraunsbyggð	Veitukerfi, hafnarmannvirki og götur		0	137.780	90.000	0	0
Gatnagerð Víkursandur	Veitukerfi, hafnarmannvirki og götur		0	81.340	80.000	0	0
Gatnagerð Sambyggð	Veitukerfi, hafnarmannvirki og götur		0	41.500	0	0	0
Áætluð gatnagerðargjöld	Veitukerfi, hafnarmannvirki og götur		0	(204.000)	0	0	0
Öryggismyndavélar	Veitukerfi, hafnarmannvirki og götur		2.000	0	0	0	0
			2.000	56.620	170.000	0	0
Eignasjóður							
Fasteignir			245.600	158.400	182.600	3.100	0
Veitukerfi, hafnarmannvirki og götur			2.000	56.620	170.000	0	0
			247.600	215.020	352.600	3.100	0
Þjónustumiðstöð							
Vörubíreið	Áhöld og tæki		16.650	0	0	0	0
			16.650	0	0	0	0
Fráveita							
Fráveiturás, nýlagnir	Veitukerfi, hafnarmannvirki og götur		600	8.400	53.380	0	0
Fráveita Víkurbraut/endurnýjun eldri hverfa	Veitukerfi, hafnarmannvirki og götur		43.600	0	0	0	0
			44.200	8.400	53.380	0	0
Íbúðir aldraðra							
Hönnun undirbúningur viðbygging Egilsbraut 9	Fasteignir		2.150	6.000	0	0	0
			2.150	6.000	0	0	0
Vatnsveita							
Tengingjöld vatnsveitu	Veitukerfi, hafnarmannvirki og götur		(3.200)	(9.850)	0	0	0
Berglind	Veitukerfi, hafnarmannvirki og götur		31.500	12.000	0	0	0
Vatnsveita Víkurbraut/endurnýjun eldri hverfa	Veitukerfi, hafnarmannvirki og götur		60.000	31.400	0	0	0
			88.300	33.550	0	0	0
Porlákshöfn							
Lóðarframkvæmdir	Fasteignir		114.000	0	0	0	0
Stækkun hafnar	Veitukerfi, hafnarmannvirki og götur		2.000	51.000	196.000	305.800	305.800
			116.000	51.000	196.000	305.800	305.800
Samtals fjárfesting			514.900	313.970	601.980	308.900	305.800

8717 Sveitarfélagið Ölfus

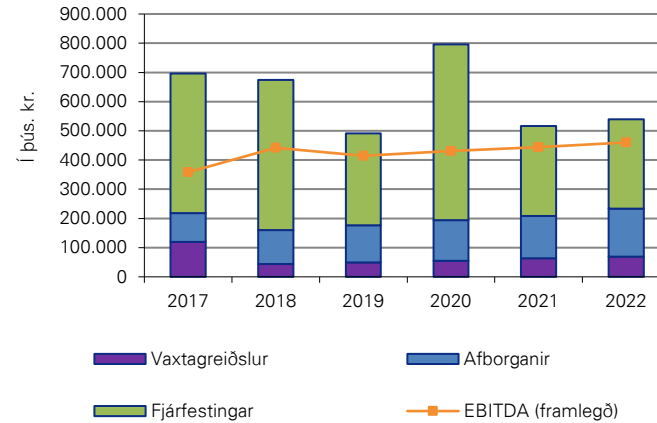
Kennitölur Samantekið - A og B hluti

	Rauntölur 2017	Útkomuspá 2018	Áætlun 2019	Áætlun 2020	Áætlun 2021	Áætlun 2022	Viðmið
Rekstrarhæfi							
Framlegðarhlutfall.....	15,8%	17,7%	15,7%	16,2%	16,5%	17,0%	< 15%
Rekstrarniðurstaða (neikvæð).....	151.690	202.519	136.836	134.032	132.735	139.191	< 0
Rekstrarjöfnuður þriggja ára skv. sveitarstjórnarlögum.....		491.045	473.387	403.602	405.957		< 0
Efnahagur							
Veltufjárhlutfall.....	1,18	1,00	1,05	1,10	1,61	1,95	< 1,00
Eiginfjárhlutfall.....	0,55	0,53	0,54	0,52	0,52	0,52	< 0,00
Fjárfesting							
Fjárfesting / heildartekjur.....	21,1%	20,6%	11,9%	22,6%	11,5%	11,3%	< 20%
Fjárfesting / veltufé frá rekstri.....	1,38	1,26	0,76	1,42	0,72	0,69	< 1,00
Skuldapól							
Skuldir og skuldbindingar / Framlegð.....	5,7	5,2	5,7	6,2	6,3	6,3	< 10,0
Reiknað skuldaviðmið skv. sveitarstjórnarlögum.....	81,8%	88,0%	84,0%	94,4%	92,0%	90,0%	< 150%
Reiknað skuldaviðmið skv. sveitarstjórnarlögum Nýtt.....	66,6%	65,8%	63,3%	74,0%	71,3%	69,1%	< 150%
Skuldahlutfall.....	89,6%	92,6%	88,9%	99,9%	104,2%	107,1%	< 150%
Greiðsluhæfi							
Framlegð / vaxtagreiðslur.....	2,99	9,99	8,47	7,88	7,00	6,61	< 1,50
Framlegð / vaxtagreiðslur, afborganir lána og leigugreiðslur.....	1,64	2,77	2,34	2,22	2,14	1,97	< 1,00
Veltufé frá rekstri / heildartekjum.....	15,3%	16,4%	15,6%	16,0%	16,0%	16,3%	< 5%
Veltufé frá rekstri / afborgun lána.....	3,51	3,55	3,22	3,06	2,98	2,69	< 1,00
Leiðréttingar vegna viðmið sveitarstjórnarlaga:							
Óreglulegir liðir í rekstrarjöfnuði.....							
Lífeyrisskuldbinding (til greiðslu eftir 15 ár og síðar).....	114.267	114.267	114.267	114.267	114.267	114.267	
Leigugeignir við ríkissjóð skv. ársreikningi.....		234.408	225.764	217.120	208.476	199.832	
Fyrirframgreiddur kostnaður v. Brú.....							
Veltufjármunir.....	407.013	320.966	335.870	358.830	560.479	716.388	
Jákvætt veltufé.....	62.424	0	16.934	33.297	213.169	349.692	

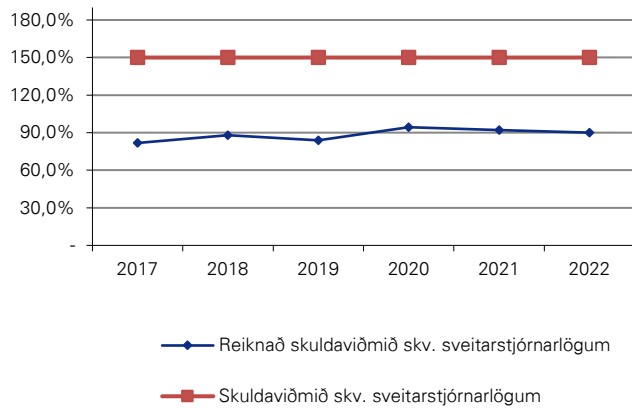
Afborganir lána, vaxtagreiðslur og EBITDA



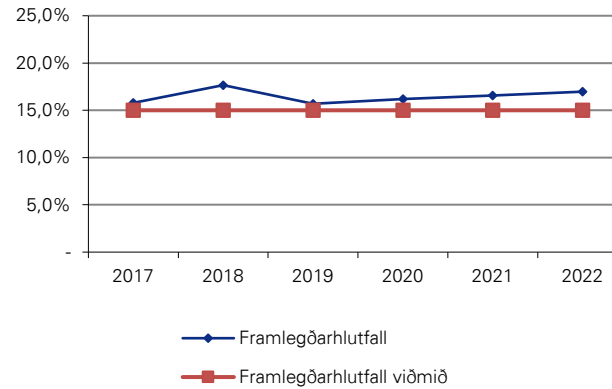
Afborganir lána, vaxtagreiðslur, fjárfestingar og EBITDA



Skuldaviðmið



Framlegðarhlutfall



Málaflokkayfirlit

Árið 2019											
	Skatt- tekjur	Framlög jöfnunar- sjóðs	Aðrar tekjur	Tekjur samtals	Laun og launatengd gjöld	Annar rekstrar- kostnaður	Afskriftir	Gjöld samtals	Fjármagns- liðir nettó	Framlög hlutdeildir og aðrir liðir	Rekstrar- niðurstaða
Aðalsjóður											
00 - Skatttekjur.....	1.613.280	519.765	0	2.133.045	0	0		0			2.133.045
02 - Félagsþjónusta.....	0	0	24.180	24.180	184.750	113.741		298.491		(274.311)	
03 - Heilbrigðismál.....	0	0	0	0	0	2.065		2.065		(2.065)	
04 - Fræðslu- og uppeldismál.....	0	0	128.635	128.635	622.635	463.760		1.086.395		(957.760)	
05 - Menningarmál.....	0	0	2.610	2.610	20.880	58.031		78.911		(76.301)	
06 - Æskulýðs- og íþróttamál.....	0	0	42.360	42.360	100.750	210.891		311.641		(269.281)	
07 - Brunamál og almannavarnir.....	0	0	0	0	0	39.684		39.684		(39.684)	
08 - Hreinlætismál.....	0	0	36.655	36.655	4.590	66.795		71.385		(34.730)	
09 - Skipulags- og byggingamál.....	0	0	9.605	9.605	23.300	37.335		60.635		(51.030)	
10 - Umferðar- og samgöngumál.....	0	0	0	0	0	69.197		69.197		(69.197)	
11 - Umhverfismál.....	0	0	15.650	15.650	5.475	45.675		51.150		(35.500)	
13 - Atvinnumál.....	0	0	3.470	3.470	365	13.859		14.224		(10.754)	
20 - Framlög til B-hluta fyrirtækja.....	0	0	0	0	0	10.350		10.350		(10.350)	
21 - Sameiginlegur kostnaður.....	0	0	15.815	15.815	79.715	74.015		153.730		(137.915)	
22 - Lífeyrisskuldbindingar.....	0	0	0	0	45.300	0		45.300		(45.300)	
27 - Övenjulegir liðir.....	0	0	0	0	0	0		0	0	0	
28 - Fjármagnsliðir.....	0	0	0	0	0	0		0	92.441	0	92.441
Aðalsjóður	1.613.280	519.765	278.980	2.412.025	1.087.760	1.205.398	0	2.293.158	92.441	0	211.308
Aðrir sjóðir í A - hluta											
Eignasjóður.....	0	0	275.510	275.510	925	99.714	98.188	198.827	(163.424)	0	(86.740)
Þjónustumiðstöð.....	0	0	54.070	54.070	59.030	27.839	8.556	95.425	(3.141)	0	(44.497)
Millifærslur A-hluta.....	(26.040)		(390.260)	(416.300)	0	(416.300)		(416.300)	0	0	0
A - hluti samtals	1.587.240	519.765	218.300	2.325.305	1.147.715	916.651	106.744	2.171.110	(74.124)	0	80.071
Sjóðir í B - hluta											
Félagslegar íbúðir.....	0	0	15.510	15.510	0	12.448	2.815	15.263	(8.599)	0	(8.353)
Fráveita.....	0	0	50.660	50.660	0	10.948	10.980	21.928	(11.202)	0	17.530
Íbúðir aldraðra.....	0	0	13.150	13.150	0	15.800	5.838	21.638	(5.901)	7.000	(7.389)
Vatnsveita.....	0	0	35.175	35.175	0	19.942	6.275	26.217	0	0	8.958
Þorlákshöfn.....	0	0	225.290	225.290	64.340	70.205	35.227	169.772	(1.499)	0	54.019
Uppgræðslusjóður.....	0	0	0	0	0	3.350	8.000	11.350	0	3.350	(8.000)
Millifærslur AB-hluta.....	(4.100)		(21.990)	(26.090)	0	(36.440)		(36.440)	0	(10.350)	0
A og B hluti samtals	1.583.140	519.765	536.095	2.639.000	1.212.055	1.012.904	175.880	2.400.839	(101.325)	0	136.836

Deildayfirlit											
Árið 2019	Skatt- tekjur	Framlög jöfnunar- sjóðs	Aðrar tekjur	Tekjur samtals	Laun og launatengd gjöld	Annar rekstrar- kostnaður	Afskriftir	Gjöld samtals	Fjármagns- liðir nettó	Framlög hlutdeildir og aðrir liðir	Rekstrar- niðurstaða
Aðalsjóður											
00 - Skatttekjur											
0 - Skattar											
01 - Útsvör	1.191.600	0	0	1.191.600	0	0		0			1.191.600
06 - Fasteignaskattur	390.220	0	0	390.220	0	0		0			390.220
	1.581.820	0	0	1.581.820	0	0	0	0	0	0	1.581.820
1 - Framlög úr Jöfnunarsjóði sveitarfélaga	0	519.765	0	519.765	0	0		0			519.765
3 - Aðrar tekjur með skattaígildi											
33 - Framleiðslugjald	0	0	0	0	0	0		0			0
35 - Lóðarleiga	31.460	0	0	31.460	0	0		0			31.460
	31.460	0	0	31.460	0	0	0	0	0	0	31.460
Samtals 00 - Skatttekjur	1.613.280	519.765	0	2.133.045	0	0	0	0	0	0	2.133.045
02 - Félagsþjónusta											
0 - Sameiginlegir liðir											
01 - Félagsmálanefnd	0	0	0	0	0	4.025		4.025		(4.025)
02 - Félagsmálastjóri	0	0	0	0	10.540	1.335		11.875		(11.875)
	0	0	0	0	10.540	5.360	0	15.900	0	0	(15.900)
1 - Félagsleg aðstoð											
11 - Fjárhagsaðstoð	0	0	0	0	0	7.700		7.700		(7.700)
15 - Niðurgreidd fasteignagjöld	0	0	0	0	0	8.350		8.350		(8.350)
16 - Niðurgreiðsla dvalargjalda	0	0	0	0	0	3.050		3.050		(3.050)
17 - Sambýli Selvogsbraut	0	0	3.270	3.270	86.360	7.700		94.060		(90.790)
18 - Húsaleigubætur	0	0	0	0	0	4.000		4.000		(4.000)
19 - Önnur félagsleg hjálp	0	0	0	0	0	0		0		(0)
	0	0	3.270	3.270	86.360	30.800	0	117.160	0	0	(113.890)
3 - Þjónusta við börn og unglinga	0	0	0	0	0	11.300		11.300		(11.300)
4 - Þjónusta við aldraða											
42 - Tímstundastarf aldraða	0	0	0	0	1.465	1.170		2.635		(2.635)
43 - Heimaþjónusta	0	0	990	990	23.530	5.587		29.117		(28.127)
47 - Dagdvöl aldraða	0	0	19.410	19.410	31.500	10.755		42.255		(22.845)
	0	0	20.400	20.400	56.495	17.512	0	74.007	0	0	(53.607)
5 - Þjónusta við fatlaða											
55 - Liðveisla	0	0	0	0	13.680	330		14.010		(14.010)
56 - Ferðaþjónusta fatlaða	0	0	510	510	0	9.900		9.900		(9.390)
57 - VISS Vinnustofa	0	0	0	0	16.920	5.544		22.464		(22.464)
	0	0	510	510	30.600	15.774	0	46.374	0	0	(45.864)
6 - Ýmis félagsþjónusta	0	0	0	0	755	32.335		33.090		(33.090)
7 - Ýmis lögbundin framlög											
74 - Orlofssjóður húsmæðra	0	0	0	0	0	250		250		(250)
75 - Varasjóður viðbótarlána	0	0	0	0	0	0		0		(0)
	0	0	0	0	0	250	0	250	0	0	(250)
8 - Ýmsir styrkir og framlög	0	0	0	0	0	410		410		(410)
Samtals 02 - Félagsþjónusta	0	0	24.180	24.180	184.750	113.741	0	298.491	0	0	(274.311)
03 - Heilbrigðismál											
2 - Heilsuvernd	0	0	0	0	0	2.065		2.065		(2.065)
Samtals 03 - Heilbrigðismál	0	0	0	0	0	2.065	0	2.065	0	0	(2.065)

Deildayfirlit

Árið 2019	Skatt-tekjur	Framlög jöfnunar-sjóðs	Aðrar tekjur	Tekjur samtals	Laun og launatengd gjöld	Annar rekstrar-kostnaður	Afskriftir	Gjöld samtals	Fjármagns-liðir nettó	Framlög hlutdeildir og aðrir liðir	Rekstrar-niðurstaða
04 - Fræðslu- og uppeldismál											
0 - Sameiginlegir liðir											
01 - Skólaskrifstofa	0	0	0	0	0	15.650		15.650		(15.650)
09 - Aðrir sameiginlegir liðir	0	0	0	0	1.360	115		1.475		(1.475)
	0	0	0	0	1.360	15.765	0	17.125	0	0	(17.125)
1 - Leikskólar og dagvistun											
11 - Leikskólar											
1101 - Bergheimar	0	0	43.470	43.470	200.580	70.339		270.919		(227.449)
1102 - Leikskóli Hveragerði	0	0	0	0	0	46.890		46.890		(46.890)
1103 - Aðrir leikskólar	0	0	0	0	0	9.500		9.500		(9.500)
1104 - Skólalædhús	0	0	60.305	60.305	28.125	32.180		60.305			0
	0	0	103.775	103.775	228.705	158.909	0	387.614	0	0	(283.839)
17 - Dagvistun í heimahúsum	0	0	0	0	0	1.700		1.700		(1.700)
	0	0	103.775	103.775	228.705	160.609	0	389.314	0	0	(285.539)
2 - Grunnskólar											
21 - Grunnskólar											
2101 - Grunnskólinn Þorlákshöfn	0	0	19.220	19.220	378.630	148.756		527.386		(508.166)
2102 - Grunnskólinn Hveragerði	0	0	0	0	0	71.925		71.925		(71.925)
2103 - Vallaskóli Selfossi	0	0	0	0	0	12.370		12.370		(12.370)
	0	0	19.220	19.220	378.630	233.051	0	611.681	0	0	(592.461)
28 - Vistun utan skólatíma	0	0	5.640	5.640	13.940	4.890		18.830		(13.190)
29 - Annar grunnskólakostnaður	0	0	0	0	0	4.000		4.000		(4.000)
	0	0	24.860	24.860	392.570	242.171	0	634.741	0	0	(609.881)
5 - Önnur fræðslustarfsemi											
51 - Tónlistarskóli											
5101 - Tónlistarskóli Árnesinga	0	0	0	0	0	39.180		39.180		(39.180)
5102 - Aðrir tónlistarskólar	0	0	0	0	0	2.775		2.775		(2.775)
	0	0	0	0	0	41.955	0	41.955	0	0	(41.955)
52 - Umferðarskólinn "Ungir vegfarendur"	0	0	0	0	0	100		100		(100)
	0	0	0	0	0	42.055	0	42.055	0	0	(42.055)
8 - Ýmsir styrkir og framlög	0	0	0	0	0	3.160		3.160		(3.160)
Samtals 04 - Fræðslu- og uppeldismál	0	0	128.635	128.635	622.635	463.760	0	1.086.395	0	0	(957.760)
05 - Menningarmál											
0 - Sameiginlegir liðir	0	0	0	0	820	305		1.125		(1.125)
2 - Bókasöfn	0	0	610	610	16.300	14.931		31.231		(30.621)
3 - Önnur söfn	0	0	0	0	0	12.815		12.815		(12.815)
4 - Byggðasaga	0	0	0	0	0	1.700		1.700		(1.700)
5 - Listir	0	0	0	0	0	4.917		4.917		(4.917)
6 - Menningarhús - Félagsheimili	0	0	2.000	2.000	3.760	17.446		21.206		(19.206)
7 - Hátíðahöld	0	0	0	0	0	1.002		1.002		(1.002)
8 - Ýmsir styrkir og framlög	0	0	0	0	0	4.915		4.915		(4.915)
Samtals 05 - Menningarmál	0	0	2.610	2.610	20.880	58.031	0	78.911	0	0	(76.301)
06 - Æskulýðs- og íþróttamál											
0 - Sameiginlegir liðir	0	0	0	0	14.510	1.895		16.405		(16.405)
1 - Leikvellir	0	0	0	0	0	1.954		1.954		(1.954)
2 - Æskulýðsmál											
27 - Vinnuskóli	0	0	0	0	22.860	1.490		24.350		(24.350)
29 - Önnur æskulýðsmál	0	0	0	0	0	1.382		1.382		(1.382)
	0	0	0	0	22.860	2.872	0	25.732	0	0	(25.732)
3 - Félagsmiðstöðvar	0	0	0	0	6.890	5.122		12.012		(12.012)

Deildayfirlit

Árið 2019	Skatt-tekjur	Framlög jöfnunar-sjóðs	Aðrar tekjur	Tekjur samtals	Laun og launatengd gjöld	Annar rekstrar-kostnaður	Afskriftir	Gjöld samtals	Fjármagns-liðir nettó	Framlög hlutdeildir og aðrir liðir	Rekstrar-niðurstaða	
5 - Íþróttahús og sundlaugar												
51 - Íþróttahús												
5101 - Íþróttahús	0	0	28.525	28.525	28.245	28.510		56.755		(28.230)	
	0	0	28.525	28.525	28.245	28.510	0	56.755	0	0	(28.230)
55 - Sundlaugar												
59 - Golfvöllur	0	0	11.280	11.280	28.245	100.409	0	128.654	0	0	(117.374)
	0	0	0	0	0	0	0	0	0	0		0
	0	0	39.805	39.805	56.490	128.919	0	185.409	0	0	(145.604)
6 - Íþróttasvæði	0	0	2.555	2.555	0	20.044		20.044			(17.489)
8 - Styrkir til æskulýðs- og íþróttamála	0	0	0	0	0	50.085		50.085			(50.085)
Samtals 06 - Æskulýðs- og íþróttamál	0	0	42.360	42.360	100.750	210.891	0	311.641	0	0	(269.281)
07 - Brunamál og almannavarnir												
2 - Brunavarnir	0	0	0	0	0	38.439		38.439			(38.439)
4 - Almannavarnir og öryggismál												
40 - Sameiginlegir liðir	0	0	0	0	0	225		225			(225)
	0	0	0	0	0	225	0	225	0	0	(225)
8 - Ýmsir styrkir og framlög	0	0	0	0	0	1.020		1.020			(1.020)
Samtals 07 - Brunamál og almannavarnir	0	0	0	0	0	39.684	0	39.684	0	0	(39.684)
08 - Hreinlætismál												
1 - Heilbrigðiseftirlit	0	0	0	0	0	0		0				0
2 - Sorphreinsun og sorpeýðing												
21 - Sorphreinsun og gámostöðvar	0	0	35.250	35.250	3.040	66.375		69.415			(34.165)
23 - Sorpeýðing - urðunarstaðir	0	0	0	0	0	0		0				0
	0	0	35.250	35.250	3.040	66.375	0	69.415	0	0	(34.165)
5 - Meindýraeyðing og dýraeftirlit												
51 - Meindýraeyðing	0	0	0	0	0	100		100			(100)
57 - Eftirlit með hunda- og kattahaldi	0	0	1.405	1.405	1.550	320		1.870			(465)
	0	0	1.405	1.405	1.550	420	0	1.970	0	0	(565)
8 - Ýmsir styrkir og framlög	0	0	0	0	0	0		0				0
Samtals 08 - Hreinlætismál	0	0	36.655	36.655	4.590	66.795	0	71.385	0	0	(34.730)
09 - Skipulags- og byggingamál												
0 - Sameiginlegir liðir	0	0	9.605	9.605	23.300	12.215		35.515			(25.910)
1 - Mælingar, skráning og kortagerð	0	0	0	0	0	760		760			(760)
2 - Skipulagsmál												
22 - Aðalskipulag	0	0	0	0	0	18.000		18.000			(18.000)
23 - Deiliskipulag	0	0	0	0	0	6.360		6.360			(6.360)
	0	0	0	0	0	24.360	0	24.360	0	0	(24.360)
7 - Lóðir og lendur	0	0	0	0	0	0		0				0
Samtals 09 - Skipulags- og byggingamál	0	0	9.605	9.605	23.300	37.335	0	60.635	0	0	(51.030)
10 - Umferðar- og samgöngumál												
3 - Viðhald og rekstur gatnakerfis	0	0	0	0	0	23.978		23.978			(23.978)
4 - Gangbrautir, hjólréiðastígar og reiðvegir	0	0	0	0	0	7.402		7.402			(7.402)
5 - Umferðaröryggismál	0	0	0	0	0	23.702		23.702			(23.702)
6 - Snjómokstur og hákuvarnir	0	0	0	0	0	6.460		6.460			(6.460)
7 - Samgöngumál	0	0	0	0	0	5.155		5.155			(5.155)
Samtals 10 - Umferðar- og samgöngumál	0	0	0	0	0	69.197	0	69.197	0	0	(69.197)

Deildayfirlit											
Árið 2019	Skatt-tekjur	Framlög jöfnunar-sjóðs	Aðrar tekjur	Tekjur samtals	Laun og launatengd gjöld	Annar rekstrar-kostnaður	Afskriftir	Gjöld samtals	Fjármagns-liðir nettó	Framlög hlutdeildir og aðrir liðir	Rekstrar-niðurstaða
11- Umhverfismál											
0 - Sameiginlegir liðir	0	0	0	0	5.475	985		6.460		(6.460)
2 - Almenningsgarðar	0	0	0	0	0	2.191		2.191		(2.191)
3 - Útivistarsvæði	0	0	15.000	15.000	0	17.300		17.300		(2.300)
4 - Opin svæði	0	0	0	0	0	745		745		(745)
5 - Umhverfi gatna og torg	0	0	0	0	0	17.986		17.986		(17.986)
6 - Skreytingar	0	0	0	0	0	2.868		2.868		(2.868)
7 - Minka- og refaeyðing	0	0	650	650	0	3.600		3.600		(2.950)
8 - Ýmsir styrkir og framlög	0	0	0	0	0	0		0		(0)
Samtals 11- Umhverfismál	0	0	15.650	15.650	5.475	45.675	0	51.150	0	0	(35.500)
13 - Atvinnumál											
0 - Sameiginlegir liðir	0	0	0	0	0	0		0		(0)
2 - Landbúnaður	0	0	645	645	365	4.250		4.615		(3.970)
4 - Iðnaður	0	0	0	0	0	3.295		3.295		(3.295)
5 - Fiskeldi og útgerð	0	0	0	0	0	0		0		(0)
6 - Ferðamál	0	0	2.825	2.825	0	6.314		6.314		(3.489)
8 - Ýmsir styrkir og framlög	0	0	0	0	0	0		0		(0)
Samtals 13 - Atvinnumál	0	0	3.470	3.470	365	13.859	0	14.224	0	0	(10.754)
20 - Framlög til B-hluta fyrirtækja											
0 - Framlög til B-hluta											
99 - Önnur B-hluta fyrirtæki	0	0	0	0	0	10.350		10.350		(10.350)
Samtals 20 - Framlög til B-hluta fyrirtækja	0	0	0	0	0	10.350	0	10.350	0	0	(10.350)
21 - Sameiginlegur kostnaður											
0 - Meðferð sveitarstjórnarmála											
01 - Sveitarstjórn	0	0	0	0	17.580	2.315		19.895		(19.895)
07 - Endurskoðun	0	0	0	0	0	3.310		3.310		(3.310)
08 - Lögfræðiaðstoð	0	0	0	0	0	2.050		2.050		(2.050)
	0	0	0	0	17.580	7.675	0	25.255	0	0	(25.255)
3 - Ónotaðar eignir	0	0	0	0	0	0		0		(0)
4 - Skrifstofur sveitarfélagsins	0	0	15.815	15.815	62.135	24.040		86.175		(70.360)
5 - Risna, móttökur og kynningarmál	0	0	0	0	0	12.485		12.485		(12.485)
6 - Starfsmannakostnaður	0	0	0	0	0	5.960		5.960		(5.960)
7 - Samstarf sveitarfélaga	0	0	0	0	0	1.940		1.940		(1.940)
8 - Ýmsir styrkir og framlög	0	0	0	0	0	12.965		12.965		(12.965)
Samtals 21 - Sameiginlegur kostnaður	0	0	15.815	15.815	79.715	74.015	0	153.730	0	0	(137.915)
22 - Lífeyrisskuldbindingar											
0 - Lífeyrisskuldbindingar											
01 - Breyting lífeyrisskuldbindinga	0	0	0	0	45.300	0		45.300		(45.300)
Samtals 22 - Lífeyrisskuldbindingar	0	0	0	0	45.300	0	0	45.300	0	0	(45.300)
28 - Fjármagnsliðir											
0 - Fjármunatekjur											
	0	0	0	0	0	0	0	0	106.635	0	106.635
1 - Fjármagnsgjöld											
	0	0	0	0	0	0	0	0	(14.195)	0	(14.195)
Samtals 28 - Fjármagnsliðir	0	0	0	0	0	0	0	0	92.441	0	92.441
Aðalsjóður	1.613.280	519.765	278.980	2.412.025	1.087.760	1.205.398	0	2.293.158	92.441	0	211.308

Deildayfirlit											
Árið 2019	Skatt-tekjur	Framlög jöfnunar-sjóðs	Aðrar tekjur	Tekjur samtals	Laun og launatengd gjöld	Annar rekstrar-kostnaður	Afskriftir	Gjöld samtals	Fjármagns-liðir nettó	Framlög hlutdeildir og aðrir liðir	Rekstrar-niðurstaða
Aðrir sjóðir í A - hluta											
Eignasjóður	0	0	275.510	275.510	925	99.714	98.188	198.827	(163.424)	0	(86.740)
Þjónustumiðstöð	0	0	54.070	54.070	59.030	27.839	8.556	95.425	(3.141)	0	(44.497)
Millifærslur	(26.040)	0	390.260	(416.300)	0	(416.300)	0	(416.300)	0	0	0
Samstæðureikningur A - hluta	1.587.240	519.765	218.300	2.325.305	1.147.715	916.651	106.744	2.171.110	(74.124)	0	80.071
Sjóðir í B - hluta											
Félagslegar íbúðir	0	0	15.510	15.510	0	12.448	2.815	15.263	(8.599)	0	(8.353)
Fráveita	0	0	50.660	50.660	0	10.948	10.980	21.928	(11.202)	0	17.530
Íbúðir aldraðra	0	0	13.150	13.150	0	15.800	5.838	21.638	(5.901)	7.000	(7.389)
Vatnsveita	0	0	35.175	35.175	0	19.942	6.275	26.217	0	0	8.958
Þorlákshöfn	0	0	225.290	225.290	64.340	70.205	35.227	169.772	(1.499)	0	54.019
Uppgræðslusjóður	0	0	0	0	0	3.350	8.000	11.350	0	3.350	(8.000)
Millifærslur	(4.100)	0	21.990	(26.090)	0	(36.440)	0	(36.440)	0	(10.350)	0
Samstæðureikningur	1.583.140	519.765	536.095	2.639.000	1.212.055	1.012.904	175.880	2.400.839	(101.325)	0	136.836

Efnahagsyfirlit													
Árið 2019	Aðal- sjóður	Eigna- sjóður	Þjónustu- miðstöð	Milli- færslur	A - hluti	Félagslegar íbúðir	Fráveita	Íbúðir aldrára	Vatnsveita	Porláks- höfn	Uppgræðslu sjóður	Milli- færslur	A og B - hluti
Efnahagsreikningur													
Eignir													
Fastafjármunir:													
Varanlegir rekstrarfjármunir:													
Fasteignir	0	2.773.262	16.668	0	2.789.930	108.768	0	183.623	0	168.398	0	0	3.250.718
Veitukerfi, hafnarmannvirki og götur	0	200.908	0	0	200.908	0	204.644	0	169.108	474.128	35.967	0	1.084.755
Vélar, áhöld og tæki	0	4.456	28.503	0	32.959	0	0	0	0	5.544	0	0	38.503
Leigugeignir	0	0	0	0	0	0	0	0	0	0	0	0	0
	0	2.978.626	45.171	0	3.023.797	108.768	204.644	183.623	169.108	648.069	35.967	0	4.373.976
Áhættufjármunir og langtímakröfur:													
Eignahlutir í félögum	142.843	0	0	0	142.843	0	0	0	0	746	0	0	143.589
Skatteign	0	0	0	0	0	0	0	0	0	0	0	0	0
Langtímakröfur	212.905	31.707	0	0	244.612	0	0	0	0	21.065	0	0	265.677
Langtímakröfur á eigin fyrirtæki - A	1.104.271	0	0	(1.104.271)	0	0	0	0	0	0	0	0	0
Langtímakröfur á eigin fyrirtæki - B	65.685	0	0	0	65.685	0	0	0	0	0	0	(65.685)	0
	1.525.704	31.707	0	(1.104.271)	453.140	0	0	0	0	21.811	0	(65.685)	409.266
Fastafjármunir	1.525.704	3.010.333	45.171	(1.104.271)	3.476.937	108.768	204.644	183.623	169.108	669.880	35.967	(65.685)	4.783.242
Veltufjármunir:													
Birgðir	5.552	0	0	0	5.552	0	0	0	0	0	0	0	5.552
Skammtímakröfur:													
Óinnheimtar tekjur	194.914	7.930	0	0	202.844	165	0	0	0	15.611	0	0	218.620
Skammtímakröfur á eigin fyrirtæki - A	2.478.226	0	0	(2.478.226)	0	0	12.162	0	0	0	628	(12.790)	0
Skammtímakröfur á eigin fyrirtæki - B	116.623	0	0	0	116.623	0	0	0	0	0	0	(116.623)	0
Aðrar skammtímakröfur	15.958	139	0	0	16.097	0	0	0	0	1.272	0	0	17.369
Næsta árs afb. langtímakrafna	8.050	731	0	0	8.781	0	0	0	0	845	0	0	9.626
Næsta árs afb. langtímakrafna - A	43.032	0	0	(43.032)	0	0	0	0	0	0	0	0	0
Næsta árs afb. langtímakrafna - B	2.564	0	0	0	2.564	0	0	0	0	0	0	(2.564)	0
Verðbréf	0	0	0	0	0	0	0	0	0	0	0	0	0
Handbært fé	65.339	0	0	0	65.339	0	0	0	0	19.365	0	0	84.703
Veltufjármunir	2.930.258	8.800	0	(2.521.258)	417.800	165	12.162	0	0	37.093	628	(131.977)	335.870
Eignir samtals	4.455.962	3.019.133	45.171	(3.625.529)	3.894.737	108.933	216.806	183.623	169.108	706.973	36.595	(197.663)	5.119.112

Efnahagsýfirlit													
Árið 2019	Aðal- sjóður	Eigna- sjóður	Þjónustu- miðstöð	Milli- færslur	A - hluti	Félagslegar íbúðir	Fráveita	Íbúðir aldraðra	Vatnsveita	Porláks- höfn	Uppgræðslu sjóður	Milli- færslur	A og B - hluti
31. desember													
Eigið fé og skuldir													
Eiginfjárreikningar:													
Eigið fé.....	3.600.463	(1.180.385)	(506.789)	0	1.913.288	(90.484)	65.330	87.024	121.800	639.219	36.119	0	2.772.295
Hlutdeild minnihluta.....	0	0	0	0	0	0	0	0	0	0	0	0	0
Skuldbindingar:													
Lífeyrisskuldbindingar.....	444.315	0	0	0	444.315	0	0	0	0	21.534	0	0	465.849
Tekjuskattsskuldbinding.....	0	0	0	0	0	0	0	0	0	0	0	0	0
Aðrar skuldbindingar.....	0	0	0	0	0	0	0	0	0	0	0	0	0
	444.315	0	0	0	444.315	0	0	0	0	21.534	0	0	465.849
Langtímaskuldir:													
Skuldir við lánastofnanir.....	213.713	1.027.925	0	0	1.241.638	149.659	72.538	89.933	0	8.263	0	0	1.562.032
Leiguskuldir.....	0	0	0	0	0	0	0	0	0	0	0	0	0
Skuldir við eigin fyrirtæki - A.....	0	1.066.759	37.512 (1.104.271)	0	0	65.685	0	0	0	0 (65.685)	(0)
Skuldir við eigin fyrirtæki - B.....	0	0	0	0	0	0	0	0	0	0	0	0	0
	213.713	2.094.684	37.512 (1.104.271)	1.241.638	149.659	138.223	89.933	0	8.263	0 (65.685)	1.562.032
Skammtímaskuldir:													
Skuldir við lánastofnanir.....	0	0	0	0	0	0	0	0	0	0	0	0	0
Reiknuð fjárbörf.....	0	0	0	0	0	0	0	0	0	0	0	0	0
Viðskiptaskuldir.....	0	0	0	0	0	0	0	0	0	0	0	0	0
Skuldir við eigin fyrirtæki - A.....	15.612	1.951.647	510.966 (2.478.226)	0	44.725	0	5.142	47.308	19.448	0 (116.623)	0
Skuldir við eigin fyrirtæki - B.....	12.790	0	0	0	12.790	0	0	0	0	0	0 (12.790)	0
Næsta árs afborganir langtímaskulda.....	12.874	102.357	0	0	115.231	4.666	10.108	1.112	0	5.937	0	0	137.053
Næsta árs afborganir leiguskulda.....	0	0	0	0	0	0	0	0	0	0	0	0	0
Næsta árs afborganir langtímaskulda - A.....	0	41.495	1.537 (43.032)	0	0	2.564	0	0	0	0 (2.564)	0
Næsta árs afborganir langtímaskulda - B.....	0	0	0	0	0	0	0	0	0	0	0	0	0
Aðrar skammtímaskuldir.....	156.195	9.335	1.944	0	167.474	368	581	411	0	12.572	476	0	181.882
	197.471	2.104.835	514.448 (2.521.258)	295.496	49.758	13.253	6.665	47.308	37.957	476 (131.977)	318.936
Skuldir og skuldbindingar samtals	855.499	4.199.518	551.960 (3.625.529)	1.981.449	199.418	151.477	96.598	47.308	67.754	476 (197.663)	2.346.817
Eigið fé og skuldir samtals	4.455.962	3.019.133	45.171 (3.625.529)	3.894.737	108.933	216.806	183.623	169.108	706.973	36.595 (197.663)	5.119.112

Sjódstreymisýfirlit

Árið 2019	Aðal- sjóður	Eigna- sjóður	Þjónustu- miðstöð	Milli- færslur	A - hluti	Félagslegar- íbúðir	Fráveita	Íbúðir aldraðra	Vatnsveita	Porláks- höfn	Uppgræðslu- sjóður	Milli- færslur	A og B - hluti
Sjódstreymisýfirlit													
Rekstrarhreyfingar:													
Niðurstaða ársins.....	211.308	(86.740)	(44.497)	0	80.071	(8.353)	17.530	(7.389)	8.958	54.019	(8.000)	0	136.836
Liðir sem hafa ekki áhrif á fjárstreymi:													
Reiknaðar afskriftir	0	98.188	8.556	0	106.744	2.815	10.980	5.838	6.275	35.227	8.000	0	175.880
Verðbætur og gengismunur	(35.325)	80.204	1.383	0	46.262	5.522	5.635	3.201	0	700	0	0	61.320
(Söluhagnaður) / tap rekstrarfjármuna	0	0	0	0	0	0	0	0	0	0	0	0	0
Framlög frá eigin sjóðum	0	0	0	0	0	0	0	(7.000)	0	0	(3.350)	10.350	0
Breyting á skuldbindingum	36.500	0	0	0	36.500	0	0	0	0	2.250	0	0	38.750
Veltufé frá rekstri (til rekstrar)	212.483	91.652	(34.558)	0	269.577	(15)	34.145	(5.349)	15.233	92.196	(3.350)	10.350	412.786
Breytingar á skammtímalíðum:													
Birgðir, lækkun (hækkun)	0	0	0	0	0	0	0	0	0	0	0	0	0
Óinnheimtar tekjur, lækkun (hækkun)	0	0	0	0	0	0	0	0	0	0	0	0	0
Aðrar skammtímakr., lækkun (hækkun)	0	0	0	0	0	0	0	0	0	0	0	0	0
Skammtímaskuldir, lækkun (hækkun)	0	0	0	0	0	0	0	0	0	0	0	0	0
Afborganir skuldbindinga	(18.000)	0	0	0	(18.000)	0	0	0	0	(1.740)	0	0	(19.740)
Breytingar á rekstrart. eignum og skuldum	(18.000)	0	0	0	(18.000)	0	0	0	0	(1.740)	0	0	(19.740)
Handbært fé frá rekstri (til rekstrar)	194.483	91.652	(34.558)	0	251.577	(15)	34.145	(5.349)	15.233	90.456	(3.350)	10.350	393.046
Fjárfestingarhreyfingar:													
Fjárfesting í varanl. rekstrarfjármunum.....	0	(215.020)	0	0	(215.020)	0	(8.400)	(6.000)	(33.550)	(51.000)	0	0	(313.970)
Söluverð seldra rekstrarfjármuna.....	0	0	0	0	0	0	0	0	0	0	0	0	0
Eignahlutir í félögum, breyting.....	(20.700)	0	0	0	(20.700)	0	0	0	0	0	0	0	(20.700)
Langtímakröfur, breyting.....	8.050	718	0	0	8.768	0	0	0	0	845	0	0	9.613
Langtímakröfur - A hluta.....	40.539	0	0	(40.539)	0	0	0	0	0	0	0	0	0
Langtímakröfur - B hluta.....	2.415	0	0	0	2.415	0	0	0	0	0	0	(2.415)	0
Skammtímakröfur, breyting.....	0	0	0	0	0	0	0	0	0	0	0	0	0
Fjárfestingarhreyfingar	30.304	(214.302)	0	(40.539)	(224.537)	0	(8.400)	(6.000)	(33.550)	(50.155)	0	(2.415)	(325.057)
Fjármögnunarhreyfingar:													
Framlög frá eigin fyrirtækjum.....	0	0	0	0	0	0	0	7.000	0	0	3.350	(10.350)	0
Viðskiptastaða eigin fyrirtækja, breyting.....													
Aðrar skammtímakr. - A hluti	(201.510)	0	0	201.510	0	0	(12.162)	282	0	0	0	11.880	0
Aðrar skammtímakr. - B hluti	(26.936)	0	0	0	(26.936)	0	0	0	0	0	0	26.936	0
Skammtímaskuldir - A hluti	0	165.504	36.005	(201.510)	0	4.601	(1.124)	5.142	18.317	0	0	(26.936)	0
Skammtímaskuldir - B hluti	11.880	0	0	0	11.880	0	0	0	0	0	0	(11.880)	0
Tekin ný langtímalán.....	0	90.000	0	0	90.000	0	0	0	0	0	0	0	90.000
Afborganir langtímalána.....	(12.705)	(93.764)	0	0	(106.468)	(4.586)	(10.045)	(1.075)	0	(5.937)	0	0	(128.110)
Langtímask við eigin fyrirtæki - A hluta.....	0	(39.091)	(1.448)	40.539	0	0	(2.415)	0	0	0	0	2.415	0
Langtímask við eigin fyrirtæki - B hluta.....	0	0	0	0	0	0	0	0	0	0	0	0	0
Skammtímalán, breyting.....	0	0	0	0	0	0	0	0	0	(15.000)	0	0	(15.000)
Fjármögnunarhreyfingar	(229.271)	122.650	34.557	40.539	(31.525)	15	(25.746)	11.349	18.317	(20.937)	3.350	(7.935)	(53.110)
Hækkun (lækkun) á handbæru fé	(4.484)	(0)	(0)	0	(4.485)	0	(1)	(0)	0	19.364	0	0	14.879
Handbært fé (fjárfélagi) Ölfus	69.823	(0)	0	0	69.823	(0)	0	0	0	0	0	0	69.823
Handbært fé (fjárfélagi) Ölfus	65.339	(0)	0	0	65.338	(0)	(0)	0	0	19.365	0	0	84.703

Málaflokkayfirlit

Árið 2020											
	Skatt- tekjur	Framlög jöfnunar- sjóðs	Aðrar tekjur	Tekjur samtals	Laun og launatengd gjöld	Annar rekstrar- kostnaður	Afskriftir	Gjöld samtals	Fjármagns- liðir nettó	Framlög hlutdeildir og aðrir liðir	Rekstrar- niðurstaða
Aðalsjóður											
00 - Skatttekjur.....	1.613.280	519.765	0	2.133.045	0	0		0			2.133.045
02 - Félagsþjónusta.....	0	0	24.180	24.180	184.750	113.741		298.491		(274.311)	
03 - Heilbrigðismál.....	0	0	0	0	0	2.065		2.065		(2.065)	
04 - Fræðslu- og uppeldismál.....	0	0	128.635	128.635	622.635	463.760		1.086.395		(957.760)	
05 - Menningarmál.....	0	0	2.610	2.610	20.880	58.031		78.911		(76.301)	
06 - Æskulýðs- og íþróttamál.....	0	0	42.360	42.360	100.750	210.891		311.641		(269.281)	
07 - Brunamál og almannavarnir.....	0	0	0	0	0	39.684		39.684		(39.684)	
08 - Hreinlætismál.....	0	0	36.655	36.655	4.590	66.795		71.385		(34.730)	
09 - Skipulags- og byggingamál.....	0	0	9.605	9.605	23.300	37.335		60.635		(51.030)	
10 - Umferðar- og samgöngumál.....	0	0	0	0	0	68.270		68.270		(68.270)	
11 - Umhverfismál.....	0	0	15.650	15.650	5.475	45.675		51.150		(35.500)	
13 - Atvinnumál.....	0	0	3.470	3.470	365	13.859		14.224		(10.754)	
20 - Framlög til B-hluta fyrirtækja.....	0	0	0	0	0	10.350		10.350		(10.350)	
21 - Sameiginlegur kostnaður.....	0	0	15.815	15.815	79.715	70.820		150.535		(134.720)	
22 - Lífeyrisskuldbindingar.....	0	0	0	0	45.300	0		45.300		(45.300)	
27 - Övenjulegir liðir.....	0	0	0	0	0	0		0	0	0	
28 - Fjármagnsliðir.....	0	0	0	0	0	0		0	89.836		89.836
Aðalsjóður	1.613.280	519.765	278.980	2.412.025	1.087.760	1.201.276	0	2.289.036	89.836	0	212.825
Aðrir sjóðir í A - hluta											
Eignasjóður.....	0	0	275.510	275.510	925	99.714	106.983	207.622	(163.818)	0	(95.930)
Þjónustumiðstöð.....	0	0	54.070	54.070	59.030	27.839	8.556	95.425	(3.014)	0	(44.369)
Millifærslur A-hluta.....	(26.040)		(390.260)	(416.300)	0	(416.300)		(416.300)	0	0	0
A - hluti samtals	1.587.240	519.765	218.300	2.325.305	1.147.715	912.529	115.539	2.175.783	(76.996)	0	72.526
Sjóðir í B - hluta											
Félagslegar íbúðir.....	0	0	15.510	15.510	0	12.448	2.815	15.263	(8.182)	0	(7.935)
Fráveita.....	0	0	50.660	50.660	0	10.948	12.216	23.164	(10.285)	0	17.211
Íbúðir aldraðra.....	0	0	13.150	13.150	0	15.800	5.898	21.698	(5.764)	7.000	(7.312)
Vatnsveita.....	0	0	35.175	35.175	0	19.942	6.946	26.888	0	0	8.287
Þorlákshöfn.....	0	0	247.819	247.819	70.774	73.715	38.932	183.421	(4.927)	0	59.471
Uppgræðslusjóður.....	0	0	0	0	0	3.350	8.000	11.350	0	3.135	(8.215)
Millifærslur AB-hluta.....	(4.100)		(21.990)	(26.090)	0	(36.225)		(36.225)	0	(10.135)	0
A og B hluti samtals	1.583.140	519.765	558.624	2.661.529	1.218.489	1.012.507	190.347	2.421.343	(106.154)	0	134.032

Efnahagsyfirlit													
Árið 2020	Aðal- sjóður	Eigna- sjóður	Þjónustu- miðstöð	Milli- færslur	A - hluti	Félagslegar íbúðir	Fráveita	Íbúðir aldradra	Vatnsveita	Porláks- höfn	Uppgræðslu sjóður	Milli- færslur	A og B - hluti
Efnahagsreikningur													
Eignir													
Fastafjármunir:													
Varanlegir rekstrarfjármunir:													
Fasteignir	0	2.866.678	16.309	0	2.882.986	105.953	0	177.725	0	165.389	0	0	3.332.053
Veitukerfi, hafnarmannvirki og götur	0	356.618	0	0	356.618	0	245.808	0	162.161	638.497	27.967	0	1.431.052
Vélar, áhöld og tæki	0	948	20.306	0	21.254	0	0	0	0	1.251	0	0	22.505
Leigugeignir	0	0	0	0	0	0	0	0	0	0	0	0	0
	0	3.224.244	36.615	0	3.260.858	105.953	245.808	177.725	162.161	805.137	27.967	0	4.785.609
Áhættufjármunir og langtímakröfur:													
Eignahlutir í félögum	163.543	0	0	0	163.543	0	0	0	0	746	0	0	164.289
Skatteign	0	0	0	0	0	0	0	0	0	0	0	0	0
Langtímakröfur	205.464	30.886	0	0	236.349	0	0	0	0	20.220	0	0	256.569
Langtímakröfur á eigin fyrirtæki - A	1.094.177	0	0	(1.094.177)	0	0	0	0	0	0	0	0	0
Langtímakröfur á eigin fyrirtæki - B	65.083	0	0	0	65.083	0	0	0	0	0	0	(65.083)	0
	1.528.267	30.886	0	(1.094.177)	464.976	0	0	0	0	20.966	0	(65.083)	420.858
Fastafjármunir	1.528.267	3.255.129	36.615	(1.094.177)	3.725.834	105.953	245.808	177.725	162.161	826.103	27.967	(65.083)	5.206.468
Veltufjármunir:													
Birgðir	5.552	0	0	0	5.552	0	0	0	0	0	0	0	5.552
Skammtímakröfur:													
Óinnheimtar tekjur	194.914	7.930	0	0	202.844	165	0	0	0	15.611	0	0	218.620
Skammtímakröfur á eigin fyrirtæki - A	2.673.800	0	0	(2.673.800)	0	0	(19.837)	0	0	0	413	19.424	0
Skammtímakröfur á eigin fyrirtæki - B	105.795	0	0	0	105.795	0	0	0	0	0	0	(105.795)	0
Aðrar skammtímakröfur	15.958	139	0	0	16.097	0	0	0	0	1.272	0	0	17.369
Næsta árs afb. langtímakrafna	8.050	755	0	0	8.805	0	0	0	0	845	0	0	9.650
Næsta árs afb. langtímakrafna - A	46.535	0	0	(46.535)	0	0	0	0	0	0	0	0	0
Næsta árs afb. langtímakrafna - B	2.770	0	0	0	2.770	0	0	0	0	0	0	(2.770)	0
Verðbréf	0	0	0	0	0	0	0	0	0	0	0	0	0
Handbært fé	67.786	0	0	0	67.786	0	0	0	0	39.853	0	0	107.639
Veltufjármunir	3.121.159	8.824	0	(2.720.335)	409.649	165	(19.837)	0	0	57.581	413	(89.141)	358.830
Eignir samtals	4.649.426	3.263.954	36.615	(3.814.512)	4.135.483	106.118	225.972	177.725	162.161	883.684	28.380	(154.224)	5.565.298

Efnahagsýfirlit													
Árið 2020	Aðal- sjóður	Eigna- sjóður	Þjónustu- miðstöð	Milli- færslur	A - hluti	Félagslegar íbúðir	Fráveita	Íbúðir aldraðra	Vatnsveita	Porláks- höfn	Uppgræðslu sjóður	Milli- færslur	A og B - hluti
31. desember													
Eigið fé og skuldir													
Eiginfjárreikningar:													
Eigið fé.....	3.813.288	(1.276.315)	(551.159)	0	1.985.814	(98.420)	82.540	79.713	130.086	698.689	27.904	0	2.906.327
Hlutdeild minnihluta.....	0	0	0	0	0	0	0	0	0	0	0	0	0
Skuldbindingar:													
Lífeyrisskuldbindingar.....	462.815	0	0	0	462.815	0	0	0	0	22.044	0	0	484.859
Tekjuskattsskuldbinding.....	0	0	0	0	0	0	0	0	0	0	0	0	0
Aðrar skuldbindingar.....	0	0	0	0	0	0	0	0	0	0	0	0	0
	462.815	0	0	0	462.815	0	0	0	0	22.044	0	0	484.859
Langtímaskuldir:													
Skuldir við lánastofnanir.....	207.641	1.218.972	0	0	1.426.614	149.691	64.556	91.714	0	116.005	0	0	1.848.579
Leiguskuldir.....	0	0	0	0	0	0	0	0	0	0	0	0	0
Skuldir við eigin fyrirtæki - A.....	0	1.057.086	37.091 (1.094.177)	0	0	65.083	0	0	0	0 (65.083)	(0)
Skuldir við eigin fyrirtæki - B.....	0	0	0	0	0	0	0	0	0	0	0	0	0
	207.641	2.276.058	37.091 (1.094.177)	1.426.614	149.691	129.639	91.714	0	116.005	0 (65.083)	1.848.579
Skammtímaskuldir:													
Skuldir við lánastofnanir.....	0	0	0	0	0	0	0	0	0	0	0	0	0
Reiknuð fjárbörf.....	0	0	0	0	0	0	0	0	0	0	0	0	0
Viðskiptaskuldir.....	0	0	0	0	0	0	0	0	0	0	0	0	0
Skuldir við eigin fyrirtæki - A.....	15.612	2.111.109	547.079 (2.673.800)	0	49.572	0	4.700	32.075	19.448	0 (105.795)	0
Skuldir við eigin fyrirtæki - B.....	(19.424)	0	0	0 (19.424)	0	0	0	0	0	0	19.424	0
Næsta árs afborganir langtímaskulda.....	13.299	98.891	0	0	112.190	4.907	10.441	1.187	0	14.926	0	0	143.651
Næsta árs afborganir leiguskulda.....	0	0	0	0	0	0	0	0	0	0	0	0	0
Næsta árs afborganir langtímaskulda - A.....	0	44.876	1.660 (46.535)	0	0	2.770	0	0	0	0 (2.770)	(0)
Næsta árs afborganir langtímaskulda - B.....	0	0	0	0	0	0	0	0	0	0	0	0	0
Aðrar skammtímaskuldir.....	156.195	9.335	1.944	0	167.474	368	581	411	0	12.572	476	0	181.882
	165.682	2.264.210	550.682 (2.720.335)	260.240	54.847	13.792	6.298	32.075	46.946	476 (89.141)	325.533
Skuldir og skuldbindingar samtals	836.138	4.540.269	587.773 (3.814.512)	2.149.668	204.538	143.431	98.012	32.075	184.994	476 (154.224)	2.658.971
Eigið fé og skuldir samtals	4.649.426	3.263.954	36.615 (3.814.512)	4.135.483	106.118	225.972	177.725	162.161	883.684	28.380 (154.224)	5.565.298

Sjódstreymisýfirlit

Árið 2020	Aðal- sjóður	Eigna- sjóður	Þjónustu- miðstöð	Milli- færslur	A - hluti	Félagslegar- íbúðir	Fráveita	Íbúðir aldraðra	Vatnsveita	Porláks- höfn	Uppgræðslu- sjóður	Milli- færslur	A og B - hluti
Sjódstreymisýfirlit													
Rekstrarhreyfingar:													
Niðurstaða ársins.....	212.825	(95.930)	(44.369)	0	72.526	(7.935)	17.211	(7.312)	8.287	59.471	(8.215)	0	134.032
Liðir sem hafa ekki áhrif á fjárstreymi:													
Reiknaðar afskriftir	0	106.983	8.556	0	115.539	2.815	12.216	5.898	6.946	38.932	8.000	0	190.347
Verðbætur og gengismunur	(32.493)	77.366	1.263	0	46.137	5.093	4.937	3.004	0	2.449	0	0	61.620
(Söluhagnaður) / tap rekstrarfjármuna	0	0	0	0	0	0	0	0	0	0	0	0	0
Framlög frá eigin sjóðum	0	0	0	0	0	0	0	(7.000)	0	0	(3.135)	10.135	0
Breyting á skuldbindingum	36.500	0	0	0	36.500	0	0	0	0	2.250	0	0	38.750
Veltufé frá rekstri (til rekstrar)	216.833	88.419	(34.550)	0	270.702	(27)	34.364	(5.409)	15.233	103.101	(3.350)	10.135	424.749
Breytingar á skammtímalíðum:													
Birgðir, lækkun (hækkun)	0	0	0	0	0	0	0	0	0	0	0	0	0
Óinnheimtar tekjur, lækkun (hækkun)	0	0	0	0	0	0	0	0	0	0	0	0	0
Aðrar skammtímakr., lækkun (hækkun)	0	0	0	0	0	0	0	0	0	0	0	0	0
Skammtímaskuldir, lækkun (hækkun)	0	0	0	0	0	0	0	0	0	0	0	0	0
Afborganir skuldbindinga	(18.000)	0	0	0	(18.000)	0	0	0	0	(1.740)	0	0	(19.740)
Breytingar á rekstrart. eignum og skuldum	(18.000)	0	0	0	(18.000)	0	0	0	0	(1.740)	0	0	(19.740)
Handbært fé frá rekstri (til rekstrar)	198.833	88.419	(34.550)	0	252.702	(27)	34.364	(5.409)	15.233	101.361	(3.350)	10.135	405.009
Fjárfestingarhreyfingar:													
Fjárfesting í varanl. rekstrarfjármunum.....	0	(352.600)	0	0	(352.600)	0	(53.380)	0	0	(196.000)	0	0	(601.980)
Söluverð seldra rekstrarfjármuna.....	0	0	0	0	0	0	0	0	0	0	0	0	0
Eignahlutir í félögum, breyting.....	(20.700)	0	0	0	(20.700)	0	0	0	0	0	0	0	(20.700)
Langtímakröfur, breyting.....	8.050	743	0	0	8.793	0	0	0	0	845	0	0	9.638
Langtímakröfur - A hluta.....	43.742	0	0	(43.742)	0	0	0	0	0	0	0	0	0
Langtímakröfur - B hluta.....	2.606	0	0	0	2.606	0	0	0	0	0	0	(2.606)	0
Skammtímakröfur, breyting.....	0	0	0	0	0	0	0	0	0	0	0	0	0
Fjárfestingarhreyfingar	33.699	(351.857)	0	(43.742)	(361.901)	0	(53.380)	0	0	(195.155)	0	(2.606)	(613.042)
Fjármögnunarhreyfingar:													
Framlög frá eigin fyrirtækjum.....	0	0	0	0	0	0	0	7.000	0	0	3.135	(10.135)	0
Viðskiptastaða eigin fyrirtækja, breyting.....													
Aðrar skammtímakr. - A hluti	(195.574)	0	0	195.574	0	0	31.999	0	0	0	215	(32.214)	0
Aðrar skammtímakr. - B hluti	10.828	0	0	0	10.828	0	0	0	0	0	0	(10.828)	0
Skammtímaskuldir - A hluti	0	159.462	36.112	(195.574)	0	4.847	0	(442)	(15.233)	0	0	10.828	(0)
Skammtímaskuldir - B hluti	(32.214)	0	0	0	(32.214)	0	0	0	0	0	0	32.214	0
Tekin ný langtímalán.....	0	250.000	0	0	250.000	0	0	0	0	120.000	0	0	370.000
Afborganir langtímalána.....	(13.124)	(103.844)	0	0	(116.968)	(4.819)	(10.376)	(1.149)	0	(5.718)	0	0	(139.030)
Langtímask við eigin fyrirtæki - A hluta.....	0	(42.180)	(1.563)	43.742	0	0	(2.606)	0	0	0	0	2.606	(0)
Langtímask við eigin fyrirtæki - B hluta.....	0	0	0	0	0	0	0	0	0	0	0	0	0
Skammtímalán, breyting.....	0	0	0	0	0	0	0	0	0	0	0	0	0
Fjármögnunarhreyfingar	(230.084)	263.439	34.550	43.742	111.646	27	19.016	5.409	(15.233)	114.282	3.350	(7.529)	230.970
Hækkun (lækkun) á handbæru fé	2.447	1	0	(0)	2.448	0	0	0	0	20.488	0	0	22.936
Handbært fé fjárfélagsins.....	65.339	(0)	0	0	65.338	(0)	(0)	0	0	0	0	0	84.703
Handbært fé (fjárbörf) í árslok	67.786	0	0	(0)	67.786	0	0	0	0	39.853	0	0	107.639

Málaflokkayfirlit

Árið 2021											
	Skatt- tekjur	Framlög jöfnunar- sjóðs	Aðrar tekjur	Tekjur samtals	Laun og launatengd gjöld	Annar rekstrar- kostnaður	Afskriftir	Gjöld samtals	Fjármagns- liðir nettó	Framlög hlutdeildir og aðrir liðir	Rekstrar- niðurstaða
Aðalsjóður											
00 - Skatttekjur.....	1.613.280	519.765	0	2.133.045	0	0		0			2.133.045
02 - Félagsþjónusta.....	0	0	24.180	24.180	184.750	113.741		298.491		(274.311)	
03 - Heilbrigðismál.....	0	0	0	0	0	2.065		2.065		(2.065)	
04 - Fræðslu- og uppeldismál.....	0	0	128.635	128.635	622.635	463.760		1.086.395		(957.760)	
05 - Menningarmál.....	0	0	2.610	2.610	20.880	58.031		78.911		(76.301)	
06 - Æskulýðs- og íþróttamál.....	0	0	42.360	42.360	100.750	210.891		311.641		(269.281)	
07 - Brunamál og almannavarnir.....	0	0	0	0	0	39.684		39.684		(39.684)	
08 - Hreinlætismál.....	0	0	36.655	36.655	4.590	66.795		71.385		(34.730)	
09 - Skipulags- og byggingamál.....	0	0	9.605	9.605	23.300	37.335		60.635		(51.030)	
10 - Umferðar- og samgöngumál.....	0	0	0	0	0	68.270		68.270		(68.270)	
11 - Umhverfismál.....	0	0	15.650	15.650	5.475	45.675		51.150		(35.500)	
13 - Atvinnumál.....	0	0	3.470	3.470	365	13.859		14.224		(10.754)	
20 - Framlög til B-hluta fyrirtækja.....	0	0	0	0	0	10.350		10.350		(10.350)	
21 - Sameiginlegur kostnaður.....	0	0	15.815	15.815	79.715	70.820		150.535		(134.720)	
22 - Lífeyrisskuldbindingar.....	0	0	0	0	45.300	0		45.300		(45.300)	
27 - Övenjulegir liðir.....	0	0	0	0	0	0		0	0	0	
28 - Fjármagnsliðir.....	0	0	0	0	0	0		0	85.501		85.501
Aðalsjóður	1.613.280	519.765	278.980	2.412.025	1.087.760	1.201.276	0	2.289.036	85.501	0	208.490
Aðrir sjóðir í A - hluta											
Eignasjóður.....	0	0	275.510	275.510	925	99.714	110.143	210.782	(157.474)	0	(92.745)
Þjónustumiðstöð.....	0	0	54.070	54.070	59.030	27.839	8.556	95.425	(2.830)	0	(44.186)
Millifærslur A-hluta.....	(26.040)		(390.260)	(416.300)	0	(416.300)		(416.300)	0	0	0
A - hluti samtals	1.587.240	519.765	218.300	2.325.305	1.147.715	912.529	118.699	2.178.943	(74.803)	0	71.559
Sjóðir í B - hluta											
Félagslegar íbúðir.....	0	0	15.510	15.510	0	12.448	2.815	15.263	(7.570)	0	(7.323)
Fráveita.....	0	0	50.660	50.660	0	10.948	13.284	24.232	(9.188)	0	17.241
Íbúðir aldraðra.....	0	0	13.150	13.150	0	15.800	5.898	21.698	(5.503)	7.000	(7.051)
Vatnsveita.....	0	0	35.175	35.175	0	19.942	6.946	26.888	0	0	8.287
Þorlákshöfn.....	0	0	272.601	272.601	77.851	77.401	43.417	198.670	(15.693)	0	58.238
Uppgræðslusjóður.....	0	0	0	0	0	3.350	8.000	11.350	0	3.135	(8.215)
Millifærslur AB-hluta.....	(4.100)		(21.990)	(26.090)	0	(36.225)		(36.225)	0	(10.135)	0
A og B hluti samtals	1.583.140	519.765	583.406	2.686.311	1.225.566	1.016.193	199.060	2.440.819	(112.757)	0	132.735

Efnahagsyfirlit													
Árið 2021	Aðal- sjóður	Eigna- sjóður	Þjónustu- miðstöð	Milli- færslur	A - hluti	Félagslegar íbúðir	Fráveita	Íbúðir aldraðra	Vatnsveita	Þorlaks- höfn	Uppgræðslu sjóður	Milli- færslur	A og B - hluti
Efnahagsreikningur													
Eignir													
Fastafjármunir:													
Varanlegir rekstrarfjármunir:													
Fasteignir	0	2.778.272	15.949	0	2.794.221	103.137	0	171.827	0	162.381	0	0	3.231.566
Veitukerfi, hafnarmannvirki og götur	0	338.929	0	0	338.929	0	232.525	0	155.215	905.139	19.967	0	1.651.774
Vélar, áhöld og tæki	0	0	12.109	0	12.109	0	0	0	0	0	0	0	12.109
Leigugeignir	0	0	0	0	0	0	0	0	0	0	0	0	0
	0	3.117.201	28.058	0	3.145.259	103.137	232.525	171.827	155.215	1.067.520	19.967	0	4.895.450
Áhættufjármunir og langtímakröfur:													
Eignahlutir í félögum	163.543	0	0	0	163.543	0	0	0	0	746	0	0	164.289
Skatteign	0	0	0	0	0	0	0	0	0	0	0	0	0
Langtímakröfur	197.966	854	0	0	198.821	0	0	0	0	19.375	0	0	218.196
Langtímakröfur á eigin fyrirtæki - A	1.076.429	0	0	(1.076.429)	0	0	0	0	0	0	0	0	0
Langtímakröfur á eigin fyrirtæki - B	63.996	0	0	0	63.996	0	0	0	0	0	0	(63.996)	0
	1.501.934	854	0	(1.076.429)	426.360	0	0	0	0	20.121	0	(63.996)	382.485
Fastafjármunir	1.501.934	3.118.056	28.058	(1.076.429)	3.571.619	103.137	232.525	171.827	155.215	1.087.641	19.967	(63.996)	5.277.935
Veltufjármunir:													
Birgðir	5.552	0	0	0	5.552	0	0	0	0	0	0	0	5.552
Skammtímakröfur:													
Óinnheimtar tekjur	194.914	7.930	0	0	202.844	165	0	0	0	15.611	0	0	218.620
Skammtímakröfur á eigin fyrirtæki - A	2.770.819	0	0	(2.770.819)	0	0	1.303	0	0	0	198	(1.501)	0
Skammtímakröfur á eigin fyrirtæki - B	95.316	0	0	0	95.316	0	0	0	0	0	0	(95.316)	0
Aðrar skammtímakröfur	15.958	139	0	0	16.097	0	0	0	0	1.272	0	0	17.369
Næsta árs afb. langtímakrafna	8.050	29.949	0	0	37.999	0	0	0	0	845	0	0	38.844
Næsta árs afb. langtímakrafna - A	49.479	0	0	(49.479)	0	0	0	0	0	0	0	0	0
Næsta árs afb. langtímakrafna - B	2.974	0	0	0	2.974	0	0	0	0	0	0	(2.974)	0
Verðbréf	0	0	0	0	0	0	0	0	0	0	0	0	0
Handbært fé	245.246	0	0	0	245.246	0	0	0	0	34.847	0	0	280.093
Veltufjármunir	3.388.309	38.018	0	(2.820.299)	606.029	165	1.303	0	0	52.575	198	(99.792)	560.479
Eignir samtals	4.890.243	3.156.074	28.058	(3.896.727)	4.177.648	103.303	233.828	171.827	155.215	1.140.216	20.165	(163.788)	5.838.413

Efnahagsýfirlit													
Árið 2021	Aðal- sjóður	Eigna- sjóður	Þjónustu- miðstöð	Milli- færslur	A - hluti	Félagslegar íbúðir	Fráveita	Íbúðir aldraðra	Vatnsveita	Porláks- höfn	Uppgræðslu sjóður	Milli- færslur	A og B - hluti
31. desember													
Eigið fé og skuldir													
Eiginfjárreikningar:													
Eigið fé.....	4.021.777	(1.369.060)	(595.344)	0	2.057.373	(105.743)	99.781	72.661	138.373	756.927	19.689	0	3.039.062
Hlutdeild minnihluta.....	0	0	0	0	0	0	0	0	0	0	0	0	0
Skuldbindingar:													
Lífeyrisskuldbindingar.....	481.315	0	0	0	481.315	0	0	0	0	22.554	0	0	503.869
Tekjuskattsskuldbinding.....	0	0	0	0	0	0	0	0	0	0	0	0	0
Aðrar skuldbindingar.....	0	0	0	0	0	0	0	0	0	0	0	0	0
	481.315	0	0	0	481.315	0	0	0	0	22.554	0	0	503.869
Langtímaskuldir:													
Skuldir við lánaðofnanir.....	200.158	1.152.371	0	0	1.352.529	148.892	55.751	93.101	0	297.899	0	0	1.948.173
Leiguskuldir.....	0	0	0	0	0	0	0	0	0	0	0	0	0
Skuldir við eigin fyrirtæki - A.....	0	1.039.970	36.459	(1.076.429)	0	0	63.996	0	0	0	0	(63.996)	(0)
Skuldir við eigin fyrirtæki - B.....	0	0	0	0	0	0	0	0	0	0	0	0	0
	200.158	2.192.341	36.459	(1.076.429)	1.352.529	148.892	119.747	93.101	0	297.899	0	(63.996)	1.948.173
Skammtímaskuldir:													
Skuldir við lánaðofnanir.....	0	0	0	0	0	0	0	0	0	0	0	0	0
Reiknuð fjárförf.....	0	0	0	0	0	0	0	0	0	0	0	0	0
Viðskiptaskuldir.....	0	0	0	0	0	0	0	0	0	0	0	0	0
Skuldir við eigin fyrirtæki - A.....	15.612	2.171.915	583.292	(2.770.819)	0	54.646	0	4.380	16.842	19.448	0	(95.316)	(0)
Skuldir við eigin fyrirtæki - B.....	1.501	0	0	0	1.501	0	0	0	0	0	0	(1.501)	0
Næsta árs afborganir langtímaskulda.....	13.685	103.772	0	0	117.456	5.140	10.744	1.272	0	30.815	0	0	165.428
Næsta árs afborganir leiguskulda.....	0	0	0	0	0	0	0	0	0	0	0	0	0
Næsta árs afborganir langtímaskulda - A.....	0	47.772	1.708	(49.479)	0	0	2.974	0	0	0	0	(2.974)	(0)
Næsta árs afborganir langtímaskulda - B.....	0	0	0	0	0	0	0	0	0	0	0	0	0
Aðrar skammtímaskuldir.....	156.195	9.335	1.944	0	167.474	368	581	411	0	12.572	476	0	181.882
	186.993	2.332.793	586.944	(2.820.299)	286.431	60.154	14.300	6.064	16.842	62.835	476	(99.792)	347.310
Skuldir og skuldbindingar samtals	868.466	4.525.134	623.402	(3.896.727)	2.120.275	209.045	134.047	99.165	16.842	383.288	476	(163.788)	2.799.351
Eigið fé og skuldir samtals	4.890.243	3.156.074	28.058	(3.896.727)	4.177.648	103.303	233.828	171.827	155.215	1.140.216	20.165	(163.788)	5.838.413

Sjódstreymisýfirlit

Árið 2021	Aðal- sjóður	Eigna- sjóður	Þjónustu- miðstöð	Milli- færslur	A - hluti	Félagslegar- íbúðir	Fráveita	Íbúðir aldraðra	Vatnsveita	Porláks- höfn	Uppgræðslu- sjóður	Milli- færslur	A og B - hluti
Sjódstreymisýfirlit													
Rekstrarhreyfingar:													
Niðurstaða ársins.....	208.490	(92.745)	(44.186)	0	71.559	(7.323)	17.241	(7.051)	8.287	58.238	(8.215)	0	132.735
Liðir sem hafa ekki áhrif á fjárstreymi:													
Reiknaðar afskriftir	0	110.143	8.556	0	118.699	2.815	13.284	5.898	6.946	43.417	8.000	0	199.060
Verðbætur og gengismunur	(28.479)	69.595	1.100	0	42.216	4.483	4.102	2.694	0	6.769	0	0	60.265
(Söluhagnaður) / tap rekstrarfjármuna	0	0	0	0	0	0	0	0	0	0	0	0	0
Framlög frá eigin sjóðum	0	0	0	0	0	0	0	(7.000)	0	0	(3.135)	10.135	0
Breyting á skuldbindingum	36.500	0	0	0	36.500	0	0	0	0	2.250	0	0	38.750
Veltufé frá rekstri (til rekstrar)	216.511	86.993	(34.530)	0	268.974	(24)	34.627	(5.459)	15.233	110.675	(3.350)	10.135	430.810
Breytingar á skammtímalíðum:													
Birgðir, lækkun (hækkun)	0	0	0	0	0	0	0	0	0	0	0	0	0
Óinnheimtar tekjur, lækkun (hækkun)	0	0	0	0	0	0	0	0	0	0	0	0	0
Aðrar skammtímakr., lækkun (hækkun)	0	0	0	0	0	0	0	0	0	0	0	0	0
Skammtímaskuldir, lækkun (hækkun)	0	0	0	0	0	0	0	0	0	0	0	0	0
Afborganir skuldbindinga	(18.000)	0	0	0	(18.000)	0	0	0	0	(1.740)	0	0	(19.740)
Breytingar á rekstrart. eignum og skuldum	(18.000)	0	0	0	(18.000)	0	0	0	0	(1.740)	0	0	(19.740)
Handbært fé frá rekstri (til rekstrar)	198.511	86.993	(34.530)	0	250.974	(24)	34.627	(5.459)	15.233	108.935	(3.350)	10.135	411.070
Fjárfestingarhreyfingar:													
Fjárfesting í varanl. rekstrarfjármunum.....	0	(3.100)	0	0	(3.100)	0	0	0	0	(305.800)	0	0	(308.900)
Söluverð seldra rekstrarfjármuna.....	0	0	0	0	0	0	0	0	0	0	0	0	0
Eignahlutir í félögum, breyting.....	0	0	0	0	0	0	0	0	0	0	0	0	0
Langtímakröfur, breyting.....	8.050	766	0	0	8.816	0	0	0	0	845	0	0	9.661
Langtímakröfur - A hluta.....	47.210	0	0	(47.210)	0	0	0	0	0	0	0	0	0
Langtímakröfur - B hluta.....	2.810	0	0	0	2.810	0	0	0	0	0	0	(2.810)	0
Skammtímakröfur, breyting.....	0	0	0	0	0	0	0	0	0	0	0	0	0
Fjárfestingarhreyfingar	58.070	(2.334)	0	(47.210)	8.526	0	0	0	0	(304.955)	0	(2.810)	(299.239)
Fjármögnunarhreyfingar:													
Framlög frá eigin fyrirtækjum.....	0	0	0	0	0	0	0	7.000	0	0	3.135	(10.135)	0
Viðskiptastaða eigin fyrirtækja, breyting.....													
Aðrar skammtímakr. - A hluti	(97.019)	0	0	97.019	0	0	(21.140)	0	0	0	215	20.925	0
Aðrar skammtímakr. - B hluti	10.479	0	0	0	10.479	0	0	0	0	0	0	(10.479)	0
Skammtímaskuldir - A hluti	0	60.806	36.213	(97.019)	0	5.074	0	(320)	(15.233)	0	0	10.479	0
Skammtímaskuldir - B hluti	20.925	0	0	0	20.925	0	0	0	0	0	0	(20.925)	0
Tekin ný langtímalán.....	0	0	0	0	0	0	0	0	0	205.000	0	0	205.000
Afborganir langtímalána.....	(13.505)	(99.938)	0	0	(113.443)	(5.050)	(10.677)	(1.221)	0	(13.985)	0	0	(144.377)
Langtímask við eigin fyrirtæki - A hluta.....	0	(45.526)	(1.684)	47.210	0	0	(2.810)	0	0	0	0	2.810	0
Langtímask við eigin fyrirtæki - B hluta.....	0	0	0	0	0	0	0	0	0	0	0	0	0
Skammtímalán, breyting.....	0	0	0	0	0	0	0	0	0	0	0	0	0
Fjármögnunarhreyfingar	(79.120)	(84.659)	34.530	47.210	(82.039)	24	(34.627)	5.459	(15.233)	191.015	3.350	(7.325)	60.623
Hækkun (lækkun) á handbæru fé	177.460	(0)	0	0	177.460	0	0	(1)	0	(5.006)	0	0	172.454
Handbært fé fjárfelags-Ólufur	67.786	0	0	0	67.786	0	0	0	0	0	0	0	107.639
Handbært fé (fjárför) í árslok	245.246	0	0	0	245.246	0	0	(0)	0	34.847	0	0	280.093

Málaflokkayfirlit													
Árið 2022													
	Skatt- tekjur	Framlög jöfnunar- sjóðs	Aðrar tekjur	Tekjur samtals	Laun og launatengd gjöld	Annar rekstrar- kostnaður	Afskriftir	Gjöld samtals	Fjármagns- liðir nettó	Framlög hlutdeildir og aðrir liðir	Rekstrar- niðurstaða		
Aðalsjóður													
00 - Skatttekjur.....	1.613.280	519.765	0	2.133.045	0	0		0			2.133.045		
02 - Félagsþjónusta.....	0	0	24.180	24.180	184.750	113.741		298.491		(274.311)		
03 - Heilbrigðismál.....	0	0	0	0	0	2.065		2.065		(2.065)		
04 - Fræðslu- og uppeldismál.....	0	0	128.635	128.635	622.635	463.760		1.086.395		(957.760)		
05 - Menningarmál.....	0	0	2.610	2.610	20.880	58.031		78.911		(76.301)		
06 - Æskulýðs- og íþróttamál.....	0	0	42.360	42.360	100.750	210.891		311.641		(269.281)		
07 - Brunamál og almannavarnir.....	0	0	0	0	0	39.684		39.684		(39.684)		
08 - Hreinlætismál.....	0	0	36.655	36.655	4.590	66.795		71.385		(34.730)		
09 - Skipulags- og byggingamál.....	0	0	9.605	9.605	23.300	37.335		60.635		(51.030)		
10 - Umferðar- og samgöngumál.....	0	0	0	0	0	68.270		68.270		(68.270)		
11 - Umhverfismál.....	0	0	15.650	15.650	5.475	45.675		51.150		(35.500)		
13 - Atvinnumál.....	0	0	3.470	3.470	365	13.859		14.224		(10.754)		
20 - Framlög til B-hluta fyrirtækja.....	0	0	0	0	0	10.350		10.350		(10.350)		
21 - Sameiginlegur kostnaður.....	0	0	15.815	15.815	79.715	70.820		150.535		(134.720)		
22 - Lífeyrisskuldbindingar.....	0	0	0	0	45.300	0		45.300		(45.300)		
27 - Övenjulegir liðir.....	0	0	0	0	0	0		0	0		0		
28 - Fjármagnsliðir.....	0	0	0	0	0	0		0	83.411		83.411		
Aðalsjóður	1.613.280	519.765	278.980	2.412.025	1.087.760	1.201.276	0	2.289.036	83.411	0	206.400		
Aðrir sjóðir í A - hluta													
Eignasjóður.....	0	0	275.510	275.510	925	99.714	109.234	209.873	(145.873)	0 (80.235)	
Þjónustumiðstöð.....	0	0	54.070	54.070	59.030	27.839	8.556	95.425	(2.671)	0 (44.026)	
Millifærslur A-hluta.....	(26.040)	(390.260)	(416.300)	0	(416.300)	0	0	0	
A - hluti samtals	1.587.240	519.765	218.300	2.325.305	1.147.715	912.529	117.790	2.178.034	(65.132)	0	82.139	
Sjóðir í B - hluta													
Félagslegar íbúðir.....	0	0	15.510	15.510	0	12.448	2.815	15.263	(7.073)	0 (6.826)	
Fráveita.....	0	0	50.660	50.660	0	10.948	13.284	24.232	(8.210)	0	18.218	
Íbúðir aldraðra.....	0	0	13.150	13.150	0	15.800	5.898	21.698	(5.302)	7.000 (6.850)	
Vatnsveita.....	0	0	35.175	35.175	0	19.942	6.946	26.888	0	0	8.287		
Þorlákshöfn.....	0	0	299.861	299.861	85.637	81.271	51.340	218.248	(29.175)	0	52.439	
Uppgræðslusjóður.....	0	0	0	0	0	3.350	8.000	11.350	0	3.135	(8.215)	
Millifærslur AB-hluta.....	(4.100)	(21.990)	(26.090)	0	(36.225)	0	(10.135)	0
A og B hluti samtals	1.583.140	519.765	610.666	2.713.571	1.233.352	1.020.063	206.074	2.459.488	(114.892)	0	139.191	

Efnahagsyfirlit													
Árið 2022	Aðal- sjóður	Eigna- sjóður	Þjónustu- miðstöð	Milli- færslur	A - hluti	Félagslegar íbúðir	Fráveita	Íbúðir aldræðra	Vatnsveita	Porláks- höfn	Uppgræðslu sjóður	Milli- færslur	A og B - hluti
Efnahagsreikningur													
Eignir													
Fastafjármunir:													
Varanlegir rekstrarfjármunir:													
Fasteignir	0	2.686.728	15.590	0	2.702.318	100.322	0	165.929	0	159.373	0	0	3.127.941
Veitukerfi, hafnarmannvirki og götur	0	321.239	0	0	321.239	0	219.241	0	148.269	1.162.607	11.967	0	1.863.323
Vélar, áhöld og tæki	0	0	3.912	0	3.912	0	0	0	0	0	0	0	3.912
Leigugeignir	0	0	0	0	0	0	0	0	0	0	0	0	0
	0	3.007.967	19.502	0	3.027.469	100.322	219.241	165.929	148.269	1.321.980	11.967	0	4.995.176
Áhættufjármunir og langtímakröfur:													
Eignahlutir í félögum	163.543	0	0	0	163.543	0	0	0	0	746	0	0	164.289
Skatteign	0	0	0	0	0	0	0	0	0	0	0	0	0
Langtímakröfur	190.426	0	0	0	190.426	0	0	0	0	18.530	0	0	208.956
Langtímakröfur á eigin fyrirtæki - A	1.053.650	0	0	(1.053.650)	0	0	0	0	0	0	0	0	0
Langtímakröfur á eigin fyrirtæki - B	62.608	0	0	0	62.608	0	0	0	0	0	0	(62.608)	0
	1.470.228	0	0	(1.053.650)	416.578	0	0	0	0	19.276	0	(62.608)	373.245
Fastafjármunir	1.470.228	3.007.967	19.502	(1.053.650)	3.444.047	100.322	219.241	165.929	148.269	1.341.256	11.967	(62.608)	5.368.421
Veltufjármunir:													
Birgðir	5.552	0	0	0	5.552	0	0	0	0	0	0	0	5.552
Skammtímakröfur:													
Óinnheimtar tekjur	194.914	7.930	0	0	202.844	165	0	0	0	15.611	0	0	218.620
Skammtímakröfur á eigin fyrirtæki - A	2.839.884	0	0	(2.839.884)	0	0	22.269	0	0	0	0	(22.269)	0
Skammtímakröfur á eigin fyrirtæki - B	85.183	0	0	0	85.183	0	0	0	0	0	0	(85.183)	0
Aðrar skammtímakröfur	15.958	139	0	0	16.097	0	0	0	0	1.272	0	0	17.369
Næsta árs afb. langtímakrafna	8.050	0	0	0	8.050	0	0	0	0	845	0	0	8.895
Næsta árs afb. langtímakrafna - A	50.766	0	0	(50.766)	0	0	0	0	0	0	0	0	0
Næsta árs afb. langtímakrafna - B	3.052	0	0	0	3.052	0	0	0	0	0	0	(3.052)	0
Verðbréf	0	0	0	0	0	0	0	0	0	0	0	0	0
Handbært fé	454.028	0	0	0	454.028	0	0	0	0	11.923	0	0	465.952
Veltufjármunir	3.657.388	8.069	0	(2.890.650)	774.806	165	22.269	0	0	29.651	0	(110.504)	716.388
Eignir samtals	5.127.616	3.016.036	19.502	(3.944.300)	4.218.854	100.487	241.510	165.929	148.269	1.370.907	11.967	(173.113)	6.084.809

Efnahagsýfirlit													
Árið 2022	Aðal- sjóður	Eigna- sjóður	Þjónustu- miðstöð	Milli- færslur	A - hluti	Félagslegar íbúðir	Fráveita	Íbúðir aldraðra	Vatnsveita	Porláks- höfn	Uppgræðslu sjóður	Milli- færslur	A og B - hluti
31. desember													
Eigið fé og skuldir													
Eiginfjárreikningar:													
Eigið fé.....	4.228.178	(1.449.296)	(639.370)	0	2.139.512	(112.569)	117.999	65.811	146.660	809.366	11.474	0	3.178.253
Hlutdeild minnihluta.....	0	0	0	0	0	0	0	0	0	0	0	0	0
Skuldbindingar:													
Lífeyrisskuldbindingar.....	499.815	0	0	0	499.815	0	0	0	0	23.064	0	0	522.879
Tekjuskattsskuldbinding.....	0	0	0	0	0	0	0	0	0	0	0	0	0
Aðrar skuldbindingar.....	0	0	0	0	0	0	0	0	0	0	0	0	0
	499.815	0	0	0	499.815	0	0	0	0	23.064	0	0	522.879
Langtímaskuldir:													
Skuldir við lánastofnanir.....	191.507	1.077.767	0	0	1.269.274	147.489	46.246	94.217	0	459.756	0	0	2.016.982
Leiguskuldir.....	0	0	0	0	0	0	0	0	0	0	0	0	0
Skuldir við eigin fyrirtæki - A.....	0	1.017.995	35.654	(1.053.650)	0	0	62.608	0	0	0	0	(62.608)	0
Skuldir við eigin fyrirtæki - B.....	0	0	0	0	0	0	0	0	0	0	0	0	0
	191.507	2.095.763	35.654	(1.053.650)	1.269.274	147.489	108.854	94.217	0	459.756	0	(62.608)	2.016.982
Skammtímaskuldir:													
Skuldir við lánastofnanir.....	0	0	0	0	0	0	0	0	0	0	0	0	0
Reiknuð fjárför.....	0	0	0	0	0	0	0	0	0	0	0	0	0
Viðskiptaskuldir.....	0	0	0	0	0	0	0	0	0	0	0	0	0
Skuldir við eigin fyrirtæki - A.....	15.612	2.204.751	619.521	(2.839.884)	0	59.925	0	4.184	1.609	19.448	17	(85.183)	(0)
Skuldir við eigin fyrirtæki - B.....	22.269	0	0	0	22.269	0	0	0	0	0	0	(22.269)	0
Næsta árs afborganir langtímaskulda.....	14.040	106.470	0	0	120.510	5.274	11.023	1.305	0	46.701	0	0	184.813
Næsta árs afborganir leiguskulda.....	0	0	0	0	0	0	0	0	0	0	0	0	0
Næsta árs afborganir langtímaskulda - A.....	0	49.014	1.752	(50.766)	0	0	3.052	0	0	0	0	(3.052)	0
Næsta árs afborganir langtímaskulda - B.....	0	0	0	0	0	0	0	0	0	0	0	0	0
Aðrar skammtímaskuldir.....	156.195	9.335	1.944	0	167.474	368	581	411	0	12.572	476	0	181.882
	208.116	2.369.569	623.218	(2.890.650)	310.253	65.567	14.657	5.901	1.609	78.721	493	(110.504)	366.696
Skuldir og skuldbindingar samtals	899.438	4.465.332	658.872	(3.944.300)	2.079.342	213.056	123.511	100.117	1.609	561.541	493	(173.113)	2.906.556
Eigið fé og skuldir samtals	5.127.616	3.016.036	19.502	(3.944.300)	4.218.854	100.487	241.510	165.929	148.269	1.370.907	11.967	(173.113)	6.084.809

Sjódstreymisýfirlit

Árið 2022	Aðal- sjóður	Eigna- sjóður	Þjónustu- miðstöð	Milli- færslur	A - hluti	Félagslegar- íbúðir	Fráveita	Íbúðir aldraðra	Vatnsveita	Þorlaks- höfn	Uppgræðslu- sjóður	Milli- færslur	A og B - hluti
Sjódstreymisýfirlit													
Rekstrarhreyfingar:													
Niðurstaða ársins.....	206.400	(80.235)	(44.026)	0	82.139	(6.826)	18.218	(6.850)	8.287	52.439	(8.215)	0	139.191
Liðir sem hafa ekki áhrif á fjárstreymi:													
Reiknaðar afskriftir	0	109.234	8.556	0	117.790	2.815	13.284	5.898	6.946	51.340	8.000	0	206.074
Verðbætur og gengismunur	(25.283)	60.785	970	0	36.472	4.005	3.431	2.454	0	11.082	0	0	57.444
(Söluhagnaður) / tap rekstrarfjármuna	0	0	0	0	0	0	0	0	0	0	0	0	0
Framlög frá eigin sjóðum	0	0	0	0	0	0	0	(7.000)	0	0	(3.135)	10.135	0
Breyting á skuldbindingum	36.500	0	0	0	36.500	0	0	0	0	2.250	0	0	38.750
Veltufé frá rekstri (til rekstrar)	217.617	89.783	(34.499)	0	272.901	(6)	34.933	(5.498)	15.233	117.110	(3.350)	10.135	441.458
Breytingar á skammtímalíðum:													
Birgðir, lækkun (hækkun)	0	0	0	0	0	0	0	0	0	0	0	0	0
Óinnheimtar tekjur, lækkun (hækkun)	0	0	0	0	0	0	0	0	0	0	0	0	0
Aðrar skammtímakr., lækkun (hækkun)	0	0	0	0	0	0	0	0	0	0	0	0	0
Skammtímaskuldir, lækkun (hækkun)	0	0	0	0	0	0	0	0	0	0	0	0	0
Afborganir skuldbindinga	(18.000)	0	0	0	(18.000)	0	0	0	0	(1.740)	0	0	(19.740)
Breytingar á rekstrart. eignum og skuldum	(18.000)	0	0	0	(18.000)	0	0	0	0	(1.740)	0	0	(19.740)
Handbært fé frá rekstri (til rekstrar)	199.617	89.783	(34.499)	0	254.901	(6)	34.933	(5.498)	15.233	115.370	(3.350)	10.135	421.718
Fjárfestingarhreyfingar:													
Fjárfesting í varanl. rekstrarfjármunum.....	0	0	0	0	0	0	0	0	0	(305.800)	0	0	(305.800)
Söluverð seldra rekstrarfjármuna.....	0	0	0	0	0	0	0	0	0	0	0	0	0
Eignahlutir í félögum, breyting.....	0	0	0	0	0	0	0	0	0	0	0	0	0
Langtímakröfur, breyting.....	8.050	30.339	0	0	38.389	0	0	0	0	845	0	0	39.234
Langtímakröfur - A hluta.....	50.123	0	0	(50.123)	0	0	0	0	0	0	0	0	0
Langtímakröfur - B hluta.....	3.013	0	0	0	3.013	0	0	0	0	0	0	(3.013)	0
Skammtímakröfur, breyting.....	0	0	0	0	0	0	0	0	0	0	0	0	0
Fjárfestingarhreyfingar	61.186	30.339	0	(50.123)	41.402	0	0	0	0	(304.955)	0	(3.013)	(266.566)
Fjármögnunarhreyfingar:													
Framlög frá eigin fyrirtækjum.....	0	0	0	0	0	0	0	7.000	0	0	3.135	(10.135)	0
Viðskiptastaða eigin fyrirtækja, breyting.....													
Aðrar skammtímakr. - A hluti	(69.065)	0	0	69.065	0	0	(20.966)	0	0	0	198	20.768	0
Aðrar skammtímakr. - B hluti	10.133	0	0	0	10.133	0	0	0	0	0	0	(10.133)	0
Skammtímaskuldir - A hluti	0	32.836	36.229	(69.065)	0	5.279	0	(196)	(15.233)	0	17	10.133	0
Skammtímaskuldir - B hluti	20.768	0	0	0	20.768	0	0	0	0	0	0	(20.768)	0
Tekin ný langtímalán.....	0	0	0	0	0	0	0	0	0	195.000	0	0	195.000
Afborganir langtímalána.....	(13.856)	(104.565)	0	0	(118.421)	(5.274)	(10.955)	(1.305)	0	(28.339)	0	0	(164.294)
Langtímask við eigin fyrirtæki - A hluta.....	0	(48.393)	(1.730)	50.123	0	0	(3.013)	0	0	0	0	3.013	0
Langtímask við eigin fyrirtæki - B hluta.....	0	0	0	0	0	0	0	0	0	0	0	0	0
Skammtímalán, breyting.....	0	0	0	0	0	0	0	0	0	0	0	0	0
Fjármögnunarhreyfingar	(52.020)	(120.122)	34.499	50.123	(87.521)	5	(34.934)	5.499	(15.233)	166.661	3.350	(7.122)	30.706
Hækkun (lækkun) á handbæru fé	208.782	(0)	(0)	(0)	208.782	(0)	(0)	0	0	(22.923)	0	0	185.858
Handbært fé (fjárför) í árslok	245.246	0	0	0	245.246	0	0	(0)	0	0	0	0	245.246
Handbært fé (fjárför) í árslok	454.028	0	(0)	(0)	454.028	(0)	(0)	(0)	0	11.923	0	0	465.951