

ÖLFUS

Fjárhagsáætlun 2017-2020

Seinni umræða

15. desember 2016

Sveitarfélagið Ölfus
Hafnarbergi 1
815 Þorlákshöfn

Efnisyfirlit

Samantekinn A hluti

Rekstrarreikningur	3
Efnahagsreikningur	4
Yfirlit um sjóðstreymi	6
Lykiltölur	7

Samantekinn A og B hluti

Rekstrarreikningur	8
Efnahagsreikningur	9
Yfirlit um sjóðstreymi	11
Fjárfestingaryfirlit	12
Kennitölur	13

Sundurliðanir 2017

Málaflokkayfirlit 2017	15
Deildaryfirlit 2017	16
Efnahagsyfirlit 2017	21
Sjóðstreymisyfirlit 2017	23

Sundurliðanir 2018

Málaflokkayfirlit 2018	24
Efnahagsyfirlit 2018	25
Sjóðstreymisyfirlit 2018	27

Sundurliðanir 2019

Málaflokkayfirlit 2019	28
Efnahagsyfirlit 2019	29
Sjóðstreymisyfirlit 2019	31

Sundurliðanir 2020

Málaflokkayfirlit 2020	32
Efnahagsyfirlit 2020	33
Sjóðstreymisyfirlit 2020	35

Sveitarsjóður - A hluti				Þriggja ára áætlun								
	Skýr.	Rauntölur 2015	Útkomuspá 2016	Áætlun 2017	Áætlun 2018	Áætlun 2019	Áætlun 2020					
Rekstrarreikningur												
Tekjur:												
Skatttekjur.....		1.086.994	1.240.610	1.326.210	1.356.015	1.356.015	1.356.015					
Framlög jöfnunarsjóðs.....		362.819	353.600	403.795	403.795	403.795	403.795					
Aðrar tekjur.....		198.984	186.715	195.925	195.925	195.925	195.925					
		<u>1.648.797</u>	<u>1.780.925</u>	<u>1.925.930</u>	<u>1.955.735</u>	<u>1.955.735</u>	<u>1.955.735</u>					
Gjöld:												
Laun og launatengd gjöld.....		880.395	908.870	1.017.395	1.017.395	1.017.395	1.017.395					
Annar rekstrarkostnaður.....		653.585	697.010	727.800	722.640	722.640	722.640					
Afskriftir.....		89.764	92.841	101.234	109.288	112.165	112.648					
		<u>1.623.744</u>	<u>1.698.721</u>	<u>1.846.429</u>	<u>1.849.323</u>	<u>1.852.200</u>	<u>1.852.683</u>					
Niðurstaða án fjármagnsliða		25.053	82.204	79.501	106.412	103.535	103.052					
Fjármunatekjur og (fjármagnsgjöld).....	(46.708)	(42.395)	(54.107)	(75.410)	(67.260)	(59.463)
Rekstrarniðurstaða.....	(21.655)	39.808	25.394	31.002	36.275	43.588					

Sveitarsjóður - A hluti				Þriggja ára áætlun			
	Skýr.	Rauntölur 2015	Útkomuspá 2016	Áætlun 2017	Áætlun 2018	Áætlun 2019	Áætlun 2020
Efnahagsreikningur							
Eignir							
Fastafjármunir:							
Varanlegir rekstrarfjármunir:							
Fasteignir		2.475.342	2.514.787	2.731.276	2.812.369	2.729.780	2.640.610
Veitukerfi, hafnarmannvirki og götur		126.003	138.925	169.627	185.008	182.494	182.078
Vélar, áhöld og tæki		37.462	41.254	47.629	35.867	24.105	12.342
Leigugeignir		0	0	0	0	0	0
		<u>2.638.807</u>	<u>2.694.966</u>	<u>2.948.531</u>	<u>3.033.244</u>	<u>2.936.379</u>	<u>2.835.030</u>
Áhættufjármunir og langtímakröfur:							
Eignahlutir í félögum		122.143	122.143	122.143	122.143	122.143	122.143
Langtímakröfur		17.275	18.072	18.268	18.665	18.965	19.241
Langtímakröfur á eigin fyrirtæki		95.643	67.263	66.610	66.428	65.657	64.544
		<u>235.061</u>	<u>207.479</u>	<u>207.021</u>	<u>207.236</u>	<u>206.765</u>	<u>205.928</u>
Fastafjármunir		<u>2.873.868</u>	<u>2.902.444</u>	<u>3.155.553</u>	<u>3.240.480</u>	<u>3.143.144</u>	<u>3.040.959</u>
Veltufjármunir:							
Birgðir		5.278	5.278	5.278	5.278	5.278	5.278
Skammtímakröfur:							
Óinnheimtar tekjur		157.443	157.443	157.443	157.443	157.443	157.443
Skammtímakröfur á eigin fyrirtæki		50.758	49.673	53.778	92.428	96.217	107.691
Aðrar skammtímakröfur		14.010	14.010	14.010	14.010	14.010	14.010
Næsta árs afborganir langtímakrafna		969	250	250	250	250	250
Næsta árs afb. langtímakr. á eigin fyrirtæki		2.702	30.091	2.267	2.447	2.632	2.819
Verðbréf		0	0	0	0	0	0
Handbært fé		107.586	39.499	59.843	15.806	101.424	188.904
Veltufjármunir		<u>338.746</u>	<u>296.244</u>	<u>292.870</u>	<u>287.662</u>	<u>377.254</u>	<u>476.395</u>
Eignir samtals		<u>3.212.614</u>	<u>3.198.688</u>	<u>3.448.423</u>	<u>3.528.141</u>	<u>3.520.397</u>	<u>3.517.354</u>

Sveitarsjóður - A hluti				Þriggja ára áætlun			
	Skýr.	Rauntölur 2015	Útkomuspá 2016	Áætlun 2017	Áætlun 2018	Áætlun 2019	Áætlun 2020
31. desember							
Eigið fé og skuldir							
Eiginfjárreikningar:							
Eigið fé.....		1.458.034	1.497.842	1.523.237	1.554.238	1.590.513	1.634.102
		1.458.034	1.497.842	1.523.237	1.554.238	1.590.513	1.634.102
Skuldbindingar:							
Lífeyrisskuldbindingar.....		361.109	381.109	396.609	412.109	427.609	443.109
Langtímaskuldir:							
Skuldir við lánastofnanir.....		1.086.169	1.019.435	1.244.839	1.277.214	1.196.411	1.133.787
Leiguskuldir.....		0	0	0	0	0	0
Skuldir við eigin fyrirtæki.....		0	0	0	0	0	0
		1.086.169	1.019.435	1.244.839	1.277.214	1.196.411	1.133.787
Skammtímaskuldir:							
Skuldir við lánastofnanir.....		0	0	0	0	0	0
Reiknuð fjárbörf.....		0	0	0	0	0	1
Viðskiptaskuldir.....		0	0	0	0	0	0
Skuldir við eigin fyrirtæki.....		78.019	85.360	51.376	42.730	59.008	82.285
Næsta árs afborganir langtímaskulda.....		100.139	85.797	103.218	112.706	117.712	94.926
Næsta árs afborganir leiguskulda.....		0	0	0	0	0	0
Næsta árs afb. langtímaskulda við eigin fyrirtæki.....		0	0	0	0	0	0
Aðrar skammtímaskuldir.....		129.144	129.144	129.144	129.144	129.144	129.144
		307.302	300.301	283.739	284.580	305.864	306.356
Skuldir og skuldbindingar samtals		1.754.580	1.700.846	1.925.186	1.973.903	1.929.884	1.883.252
Eigið fé og skuldir samtals		3.212.614	3.198.688	3.448.423	3.528.141	3.520.397	3.517.354

Sveitarsjóður - A hluti				Þriggja ára áætlun			
	Skýr.	Rauntölur 2015	Útkomuspá 2016	Áætlun 2017	Áætlun 2018	Áætlun 2019	Áætlun 2020
Sjóðstreymisýfirlit							
Rekstrarhreyfingar:							
Niðurstaða ársins.....	(21.654)	39.808	25.394	31.002	36.275	43.588
Liðir sem hafa ekki áhrif á fjárstreymi:							
Reiknaðar afskriftir		89.764	92.841	101.234	109.288	112.165	112.648
Verðbætur og gengismunur		23.625	19.279	27.704	44.584	36.473	31.900
(Söluhagnaður) / tap rekstrarfjármuna	(1.530)	0	0	0	0	0
(Söluhagnaður) / tap eignarhluta		0	0	0	0	0	0
Tekjuskattur og aðrar breytingar		0	0	0	0	0	0
Breyting á lífeyrisskuldbindingum		39.484	40.000	35.500	35.500	35.500	35.500
Veltufé frá rekstri (til rekstrar)		129.689	191.929	189.833	220.374	220.413	223.637
Breytingar á rekstartengdum eignum og skuldum:							
Birgðir, lækkun (hækkun)	(3.703)	0	0	0	0	0
Óinnheimtar tekjur, lækkun (hækkun)	(44.141)	0	0	0	0	0
Aðrar skammtímakr., lækkun (hækkun)		43.379	0	0	0	0	0
Skammtímaskuldir, lækkun (hækkun)		3.266	0	0	0	0	0
Afborganir lífeyrisskuldbindinga	(10.949)	(20.000)	(20.000)	(20.000)	(20.000)	(20.000)
Breytingar á rekstart. eignum og skuldum	(12.148)	(20.000)	(20.000)	(20.000)	(20.000)	(20.000)
Handbært fé frá rekstri (til rekstrar)		117.541	171.929	169.833	200.374	200.413	203.637
Fjárfestingarhreyfingar:							
Fjárfesting í varanl. rekstrarfjármunum.....	(71.094)	(149.000)	(389.800)	(194.000)	(15.300)	(11.300)
Söluverð seldra rekstrarfjármuna.....		1.950	0	35.000	0	0	0
Eignahlutir í félögum, breyting.....		0	0	0	0	0	0
Langtímakröfur, breyting.....		437	250	250	250	250	250
Langtímakröfur við eigin fyrirtæki, breyting.....		2.601	2.736	30.452	2.306	2.481	2.666
Fjárfestingarhreyfingar	(66.106)	(146.014)	(324.098)	(191.444)	(12.569)	(8.384)
Fjármögnunarhreyfingar:							
Framlög frá eigin fyrirtækjum.....		0	0	0	0	0	0
Breyting á hlutafé.....		0	0	0	0	0	0
Viðskiptastaða eigin fyrirtækja, breyting.....		50.531	8.426	(38.089)	(47.296)	12.489	11.803
Tekin ný langtímalán.....		0	0	300.000	100.000	0	0
Afborganir langtímalána.....	(98.352)	(102.429)	(87.301)	(105.671)	(114.715)	(119.577)
Langtímask. við eigin fyrirtæki, breyting.....		0	0	0	0	0	0
Skammtímalán, breyting.....		0	0	0	0	0	0
Fjármögnunarhreyfingar	(47.821)	(94.003)	174.610	(52.967)	(102.226)	(107.774)
Hækkun (lækkun) á handbæru fé		3.614	(68.088)	20.345	(44.038)	85.618	87.479
Handbært fé (fjárbörf) í ársbyrjun		103.972	107.586	39.498	59.843	15.806	101.424
Handbært fé (fjárbörf) í árslok		107.586	39.498	59.843	15.806	101.424	188.903

Sveitarsjóður - A hluti				Þriggja ára áætlun		
Skýr.	Rauntölur 2015	Útkomuspá 2016	Áætlun 2017	Áætlun 2018	Áætlun 2019	Áætlun 2020
Lykiltölur						
Í hlutfalli við tekjur						
Skatttekjur	65,9%	69,7%	68,9%	69,3%	69,3%	69,3%
Framlög jöfnunarsjóðs	22,0%	19,9%	21,0%	20,6%	20,6%	20,6%
Aðrar tekjur	12,1%	10,5%	10,2%	10,0%	10,0%	10,0%
	100,0%	100,0%	100,0%	100,0%	100,0%	100,0%
Laun og launatengd gjöld	53,4%	51,0%	52,8%	52,0%	52,0%	52,0%
Annar rekstrarkostnaður	39,6%	39,1%	37,8%	36,9%	36,9%	36,9%
Afskriftir	5,4%	5,2%	5,3%	5,6%	5,7%	5,8%
Fjármagnsliðir, nettó	2,8%	2,4%	2,8%	3,9%	3,4%	3,0%
	101,3%	97,8%	98,7%	98,4%	98,1%	97,8%
Framlög frá eigin sjóðum	0,0%	0,0%	0,0%	0,0%	0,0%	0,0%
Rekstrarniðurstaða (neikvæð)	-1,3%	2,2%	1,3%	1,6%	1,9%	2,2%
Veltufé frá rekstri (til rekstrar)	7,9%	10,8%	9,9%	11,3%	11,3%	11,4%
Fjárfestingarhreyfingar	-4,0%	-8,2%	-16,8%	-9,8%	-0,6%	-0,4%
Í þúsundum króna á hvern íbúa						
Rekstur						
Skatttekjur og jöfnunarsjóður	748	789	840	838	822	807
Þjónustutekjur og aðrar tekjur	103	92	95	93	92	90
Tekjur samtals	850	882	935	931	914	897
Rekstrargjöld og fjármagnsliðir nettó	(862)	(862)	(923)	(917)	(897)	(877)
Framlög frá eigin sjóðum	0	0	0	0	0	0
Rekstrarniðurstaða (neikvæð)	(11)	20	12	15	17	20
Efnahagur						
Heildareignir	1.657	1.584	1.674	1.680	1.645	1.613
Eigið fé	752	742	739	740	743	750
Skuldbindingar og aðrir liðir	186	189	193	196	200	203
Skuldir	719	653	742	744	702	661
Eigið fé og skuldir samtals	1.657	1.584	1.674	1.680	1.645	1.613
Aðrar lykiltölur						
Veltufjárlutfall	1,10	0,99	1,03	1,01	1,23	1,56
Eiginfjárlutfall	0,45	0,47	0,44	0,44	0,45	0,46
Íbúafjöldi 1. desember	1.939	2.020	2.060	2.100	2.140	2.180

Samantekið - A og B hluti				Þriggja ára áætlun								
	Skýr.	Rauntölur 2015	Útkomuspá 2016	Áætlun 2017	Áætlun 2018	Áætlun 2019	Áætlun 2020					
Rekstrarreikningur												
Tekjur:												
Skatttekjur.....		1.083.043	1.236.510	1.322.110	1.351.915	1.351.915	1.351.915					
Framlög jöfnunarsjóðs.....		362.819	353.600	403.795	403.795	403.795	403.795					
Aðrar tekjur.....		448.037	423.800	475.280	565.280	590.280	615.280					
		<u>1.893.899</u>	<u>2.013.910</u>	<u>2.201.185</u>	<u>2.320.990</u>	<u>2.345.990</u>	<u>2.370.990</u>					
Gjöld:												
Laun og launatengd gjöld.....		930.914	965.970	1.088.065	1.091.105	1.091.105	1.091.105					
Annar rekstrarkostnaður.....		756.889	760.680	800.590	798.930	798.930	798.930					
Afskriftir.....		139.396	143.371	158.375	174.524	184.036	184.802					
		<u>1.827.199</u>	<u>1.870.021</u>	<u>2.047.030</u>	<u>2.064.559</u>	<u>2.074.071</u>	<u>2.074.837</u>					
Niðurstaða án fjármagnsliða		66.700	143.889	154.155	256.431	271.919	296.153					
Fjármunatekjur og (fjármagnsgjöld).....	(61.085)	(59.282)	(64.565)	(91.304)	(79.821)	(65.834)
Rekstrarniðurstaða.....		5.615	84.607	89.589	165.127	192.098	230.320					

Samantekið - A og B hluti				Priggja ára áætlun			
	Skýr.	Rauntölur 2015	Útkomuspá 2016	Áætlun 2017	Áætlun 2018	Áætlun 2019	Áætlun 2020
Efnahagsreikningur							
Eignir							
Fastafjármunir:							
Varanlegir rekstrarfjármunir:							
Fasteignir		2.802.649	2.833.750	3.071.744	3.149.168	3.062.860	2.974.895
Veitukerfi, hafnarmannvirki og götur		712.968	710.773	853.756	1.037.450	1.080.092	1.120.763
Vélar, áhöld og tæki		50.592	48.815	57.262	41.121	24.801	12.342
Leigugeignir		0	0	0	0	0	0
		<u>3.566.209</u>	<u>3.593.338</u>	<u>3.982.763</u>	<u>4.227.739</u>	<u>4.167.753</u>	<u>4.108.001</u>
Áhættufjármunir og langtímakröfur:							
Eignahlutir í félögum		122.889	122.889	122.889	122.889	122.889	122.889
Langtímakröfur		17.275	18.072	18.268	18.665	18.965	19.241
Langtímakröfur á eigin fyrirtæki		0	0	0	0	0	0
		<u>140.164</u>	<u>140.961</u>	<u>141.157</u>	<u>141.554</u>	<u>141.854</u>	<u>142.130</u>
Fastafjármunir		<u>3.706.373</u>	<u>3.734.299</u>	<u>4.123.920</u>	<u>4.369.292</u>	<u>4.309.607</u>	<u>4.250.131</u>
Veltufjármunir:							
Birgðir		5.278	5.278	5.278	5.278	5.278	5.278
Skammtímakröfur:							
Óinnheimtar tekjur		174.396	174.396	174.396	174.396	174.396	174.396
Skammtímakröfur á eigin fyrirtæki		0	0	0	0	0	0
Aðrar skammtímakröfur		89.003	20.003	20.003	20.003	20.003	20.003
Næsta árs afborganir langtímakrafna		969	250	250	250	250	250
Næsta árs afb. langtímakr. á eigin fyrirtæki		0	0	0	0	0	0
Verðbréf		0	0	0	0	0	0
Handbært fé		150.648	205.008	152.646	120.771	300.492	506.892
Veltufjármunir		<u>420.294</u>	<u>404.935</u>	<u>352.573</u>	<u>320.698</u>	<u>500.419</u>	<u>706.819</u>
Eignir samtals		<u>4.126.667</u>	<u>4.139.234</u>	<u>4.476.492</u>	<u>4.689.990</u>	<u>4.810.026</u>	<u>4.956.950</u>

Samantekið - A og B hluti				Priggja ára áætlun			
	Skýr.	Rauntölur 2015	Útkomuspá 2016	Áætlun 2017	Áætlun 2018	Áætlun 2019	Áætlun 2020
31. desember							
Eigið fé og skuldir							
Eiginfjárreikningar:							
Eigið fé.....		2.123.424	2.208.031	2.297.620	2.462.748	2.654.845	2.885.165
		2.123.424	2.208.031	2.297.620	2.462.748	2.654.845	2.885.165
Skuldbindingar:							
Lífeyrisskuldbindingar.....		380.788	400.788	416.288	431.788	447.288	462.788
Langtímaskuldir:							
Skuldir við lánastofnanir.....		1.366.513	1.287.717	1.501.829	1.524.259	1.430.793	1.353.824
Leiguskuldir.....		0	0	0	0	0	0
Skuldir við eigin fyrirtæki.....		0 (0) (0) (0)	0	0
		1.366.513	1.287.717	1.501.829	1.524.259	1.430.793	1.353.824
Skammtímaskuldir:							
Skuldir við lánastofnanir.....		0	0	0	0	0	0
Reiknuð fjárbörf.....		0	0	0	0	1	1
Viðskiptaskuldir.....		0	0	0	0	0	0
Skuldir við eigin fyrirtæki.....		0	0	0	0	0	0
Næsta árs afborganir langtímaskulda.....		116.136	102.891	120.948	131.389	137.292	115.366
Næsta árs afborganir leiguskulda.....		0	0	0	0	0	0
Næsta árs afb. langtímaskulda við eigin fyrirtæki.....		0	0 (0) (0)	0	0
Aðrar skammtímaskuldir.....		139.806	139.806	139.806	139.806	139.806	139.806
		255.942	242.698	260.755	271.195	277.099	255.173
Skuldir og skuldbindingar samtals		2.003.243	1.931.203	2.178.872	2.227.242	2.155.181	2.071.785
Eigið fé og skuldir samtals		4.126.667	4.139.234	4.476.492	4.689.990	4.810.026	4.956.950

Samantekið - A og B hluti				Þriggja ára áætlun			
	Skýr.	Rauntölur 2015	Útkomuspá 2016	Áætlun 2017	Áætlun 2018	Áætlun 2019	Áætlun 2020
Sjóðstreymisýfirlit							
Rekstrarhreyfingar:							
Niðurstaða ársins.....		5.616	84.607	89.589	165.127	192.098	230.320
Liðir sem hafa ekki áhrif á fjárstreymi:							
Reiknaðar afskriftir		139.396	143.371	158.375	174.524	184.036	184.802
Verðbætur og gengismunur		31.527	26.359	36.529	56.228	45.808	40.245
(Söluhagnaður) / tap rekstrarfjármuna	(1.530)	0	0	0	0	0
(Söluhagnaður) / tap eignarhluta		0	0	0	0	0	0
Tekjuskattur og aðrar breytingar		0	0	0	0	0	0
Breyting á lífeyrisskuldbindingum		38.131	40.000	35.500	35.500	35.500	35.500
Veltufé frá rekstri (til rekstrar)		213.140	294.338	319.993	431.379	457.441	490.866
Breytingar á rekstrartengdum eignum og skuldum:							
Birgðir, lækkun (hækkun)	(3.703)	0	0	0	0	0
Óinnheimtar tekjur, lækkun (hækkun)	(43.960)	0	0	0	0	0
Aðrar skammtímakr., lækkun (hækkun)	(28.908)	69.000	0	0	0	0
Skammtímaskuldir, lækkun (hækkun)		2.757	0	0	0	0	0
Afborganir lífeyrisskuldbindinga	(10.949)	(20.000)	(20.000)	(20.000)	(20.000)	(20.000)
Breytingar á rekstrart. eignum og skuldum	(84.763)	49.000	(20.000)	(20.000)	(20.000)	(20.000)
Handbært fé frá rekstri (til rekstrar)		128.377	343.338	299.993	411.379	437.441	470.866
Fjárfestingarhreyfingar:							
Fjárfesting í varanl. rekstrarfjármunum.....	(122.788)	(170.500)	(582.800)	(419.500)	(124.050)	(125.050)
Söluverð seldra rekstrarfjármuna.....		1.950	0	35.000	0	0	0
Eignahlutir í félögum, breyting.....		0	0	0	0	0	0
Langtímakröfur, breyting.....		437	250	250	250	250	250
Langtímakröfur við eigin fyrirtæki, breyting.....		0	0	0	0	0	0
Fjárfestingarhreyfingar	(120.401)	(170.250)	(547.550)	(419.250)	(123.800)	(124.800)
Fjármögnunarhreyfingar:							
Framlög frá eigin fyrirtækjum.....		0	0	0	0	0	0
Breyting á hlutafé.....		0	0	0	0	0	0
Viðskiptastaða eigin fyrirtækja, breyting.....		0	0	(0)	0	0	0
Tekin ný langtímalán.....		0	0	300.000	100.000	0	0
Afborganir langtímalána.....	(113.648)	(118.728)	(104.805)	(124.004)	(133.921)	(139.667)
Langtímask. við eigin fyrirtæki, breyting.....		0	(0)	(0)	0	0	0
Skammtímalán, breyting.....		0	0	0	0	0	0
Fjármögnunarhreyfingar	(113.648)	(118.728)	195.195	(24.004)	(133.921)	(139.667)
Hækkun (lækkun) á handbæru fé	(105.672)	54.359	(52.362)	(31.875)	179.721	206.400
Handbært fé (fjárbörf) í ársbyrjun		256.320	150.648	205.007	152.645	120.770	300.491
Handbært fé (fjárbörf) í árslok		150.648	205.007	152.645	120.770	300.491	506.891

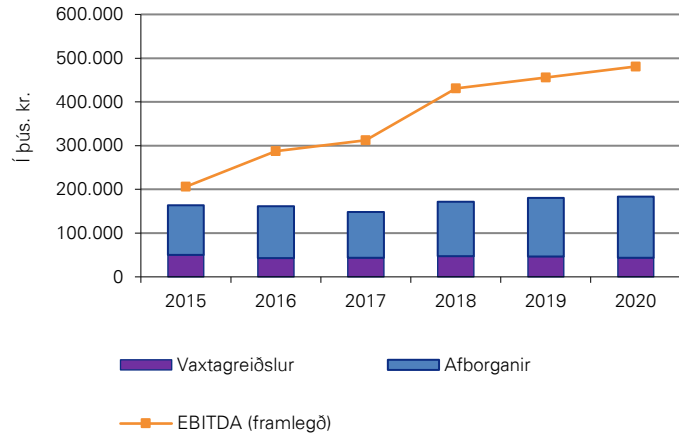
Áætlun fjárfestinga		2016	2017	2018	2019	2020
Heiti og staðsetning	Veljið tegund fjárfestingar	Fjárfesting	Fjárfesting	Fjárfesting	Fjárfesting	Fjárfesting
02 - Félagsþjónusta						
Bífreið	Áhöld og tæki		3.500			
		0	3.500	0	0	0
04 - Fræðslu- og uppeldismál						
Leikskóli Bergheimar	Fasteignir	22.000	130.000			
Grunnskólinn í Þorlákshöfn tónlistarálma	Áhöld og tæki	3.500	0			
Skólaeldhús bífreið	Áhöld og tæki	2.500				
Leikskólar Hveragerði	Fasteignir	13.500	51.300	4.500		
Fjölbrautarskóli Suðurlands	Fasteignir		4.000	4.000	4.000	
		41.500	185.300	8.500	4.000	0
06 - Æskulýðs- og íþróttamál						
Leiksvæði	Fasteignir		500	3.000		
Íþróttamiðstöð loftræstikerfi	Fasteignir	6.000				
Knattspyrnuvöllir	Fasteignir	8.500	3.000			
Strandblakvöllur	Fasteignir	0	2.000	2.000		
Tjaldsvæði	Fasteignir	3.000	5.000			
Golfvöllur	Fasteignir	3.500	4.500	2.500	2.500	
Háaleitisvöllur	Fasteignir		6.000			
Sundlaug hönnun heitur pottur	Fasteignir	0	20.000			
Íþróttahús enurbætur, stækkun	Fasteignir	0	50.000	150.000		
		21.000	91.000	157.500	2.500	0
08 - Hreinlætismál						
Gámasvæði	Fasteignir	0	50.000			
		0	50.000	0	0	0
10 - Umferðar- og samgöngumál						
Gatnagerð	Veitukerfi, hafnarmannvirki og götur	7.500	35.000	24.000	7.300	7.300
Öryggismyndavélur	Áhöld og tæki		2.000			
	Veitukerfi, hafnarmannvirki og götur	0				2.500
Umferðaröryggismál	Veitukerfi, hafnarmannvirki og götur	0	2.000			
Kaup á lóð Einingarverksmiðja	Veitukerfi, hafnarmannvirki og götur	13.500				
		21.000	39.000	24.000	7.300	9.800
11 - Umhverfismál						
Fegrin innkomu í bæinn og fl,	Veitukerfi, hafnarmannvirki og götur	0	2.000	2.000	1.500	1.500
Hundasleppisvæði	Fasteignir		1.000			
Útsýnisfallur	Fasteignir		5.500	2.000		
Skrúðgarður	Fasteignir	21.000				
Skötubót	Veitukerfi, hafnarmannvirki og götur	0	1.000			
		21.000	9.500	4.000	1.500	1.500
13 - Atvinnumál						
Fjárréttir Ölfusi	Fasteignir	7.500		0		
		7.500	0	0	0	0
Aðrar eignir:						
Selvogsbraut 4	Fasteignir	30.000				
		30.000	0	0	0	0
Eignasjóður						
Fasteignir		115.000	332.800	168.000	6.500	0
Veitukerfi, hafnarmannvirki og götur		21.000	40.000	26.000	8.800	11.300
Áhöld og tæki		6.000	5.500	0	0	0
		142.000	378.300	194.000	15.300	11.300
Þjónustumiðstöð						
Pallbífreið	Áhöld og tæki		4.500			
Girðing	Áhöld og tæki	7.000	7.000			
		7.000	11.500	0	0	0
Fráveita						
Fráveiturás, nýlagdir	Veitukerfi, hafnarmannvirki og götur	3.500	11.000	45.000	3.000	3.000
Fráveita Gljúfurárholti	Veitukerfi, hafnarmannvirki og götur	10.000				
		13.500	11.000	45.000	3.000	3.000
Vatnsveita						
Nýframkvæmdir vatnsveitu	Veitukerfi, hafnarmannvirki og götur	4.000	3.000	3.000		
Berglind	Veitukerfi, hafnarmannvirki og götur		12.000	12.000	5.000	5.000
lðnaðarsvæði vestan Þorlákshafnar			5.000	8.500		
		4.000	20.000	23.500	5.000	5.000
Þorlákshöfn						
Áhöld og tæki	Áhöld og tæki	0	8.000	2.000	2.000	2.000
Lóðarframkvæmdir	Fasteignir		30.000	5.000	5.000	10.000
Stækkun hafnar	Veitukerfi, hafnarmannvirki og götur	4.000	124.000	150.000	93.750	93.750
		4.000	162.000	157.000	100.750	105.750
Samtals fjárfesting		170.500	582.800	419.500	124.050	125.050

8717 Sveitarfélagið Ölfus

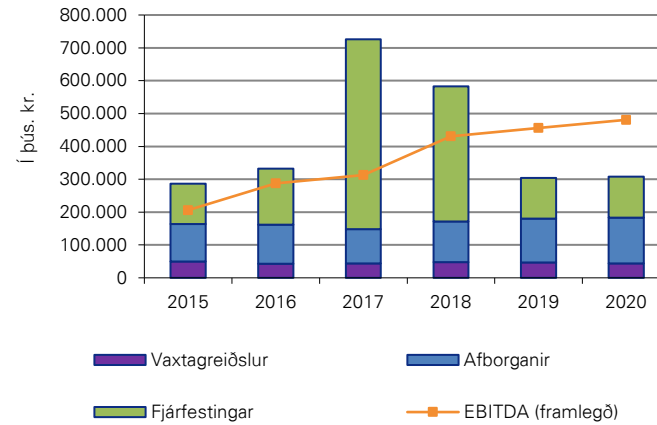
Kennitölur Samantekið - A og B hluti

	Rauntölur 2015	Útkomuspá 2016	Áætlun 2017	Áætlun 2018	Áætlun 2019	Áætlun 2020	Viðmið
Rekstrarhæfi							
Framlegðarhlutfall.....	10,9%	14,3%	14,2%	18,6%	19,4%	20,3%	< 15% <
Rekstrarniðurstaða (neikvæð).....	5.615	84.607	89.689	165.547	192.773	230.996	< 0 <
Rekstrarjöfnuður þriggja ára skv. sveitarstjórnarlögum.....		179.911	339.844	448.010	589.317		< 0 <
Efnahagur							
Veltufjárlutfall.....	1,64	1,67	1,37	1,23	1,86	2,82	< 1,00 <
Eiginfjárlutfall.....	0,51	0,53	0,51	0,53	0,55	0,58	< 0,00 <
Fjárfesting							
Fjárfesting / heildartekjur.....	6,5%	8,5%	26,2%	17,7%	5,3%	5,3%	< 20% <
Fjárfesting / veltufé frá rekstri.....	0,58	0,58	1,81	0,95	0,27	0,25	< 1,00 <
Skuldaþol							
Skuldir og skuldbindingar / Framlegð.....	9,7	6,7	7,0	5,2	4,7	4,3	< 10,0 <
Reiknað skuldaviðmið skv. sveitarstjórnarlögum.....	91,1%	82,2%	89,4%	88,3%	76,9%	62,9%	< 150% <
Skuldahlutfall.....	105,8%	95,9%	99,0%	96,0%	91,9%	87,4%	< 150% <
Greiðsluhæfi							
Framlegð / vaxtagreiðslur.....	4,13	6,73	7,20	9,07	9,81	11,03	< 1,50 <
Framlegð / vaxtagreiðslur, afborganir lána og leigugreiðslur.....	1,26	1,78	2,11	2,51	2,53	2,62	< 1,00 <
Veltufé frá rekstri / heildartekjum.....	11,3%	14,6%	14,5%	18,6%	19,5%	20,7%	< 5% <
Veltufé frá rekstri / afborgun lána.....	1,88	2,48	3,05	3,48	3,42	3,52	< 1,00 <
Leiðréttingar vegna viðmið sveitarstjórnarlaga:							
Óreglulegir liðir í rekstrarjöfnuði.....							
Lífeyrisskuldbinding (til greiðslu eftir 15 ár og síðar).....	114.267	114.267	114.267	114.267	114.267	114.267	
Leigugeignir við ríkissjóð skv. ársreikningi.....							
Jákvætt veltufé.....	164.352	162.237	96.818	63.053	237.005	465.469	

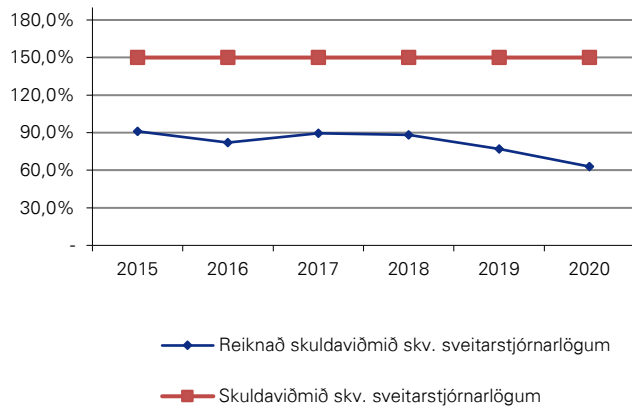
Afborganir lána, vaxtagreiðslur og EBITDA



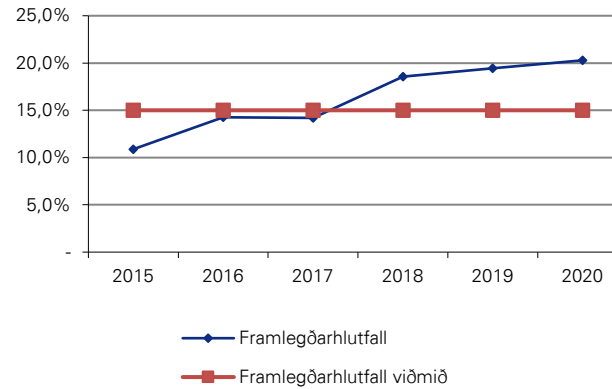
Afborganir lána, vaxtagreiðslur, fjárfestingar og EBITDA



Skuldaviðmið



Framlegðarhlutfall



Málaflokkayfirlit

Árið 2017													
	Skatt- tekjur	Framlög jöfnunar- sjóðs	Aðrar tekjur	Tekjur samtals	Laun og launatengd gjöld	Annar rekstrar- kostnaður	Afskriftir	Gjöld samtals	Fjármagns- liðir nettó	Framlög hlutdeildir og aðrir liðir	Rekstrar- niðurstaða		
Aðalsjóður													
00 - Skatttekjur.....	1.352.250	403.795	0	1.756.045	0	0		0			1.756.045		
02 - Félagsþjónusta.....	0	0	21.920	21.920	158.255	104.695		262.950		(241.030)		
03 - Heilbrigðismál.....	0	0	0	0	0	1.755		1.755		(1.755)		
04 - Fræðslu- og uppeldismál.....	0	0	122.185	122.185	535.930	401.595		937.525		(815.340)		
05 - Menningarmál.....	0	0	5.265	5.265	23.850	55.535		79.385		(74.120)		
06 - Æskulýðs- og íþróttamál.....	0	0	37.855	37.855	83.995	191.835		275.830		(237.975)		
07 - Brunamál og almannavarnir.....	0	0	0	0	0	35.140		35.140		(35.140)		
08 - Hreinlætismál.....	0	0	27.380	27.380	6.720	39.790		46.510		(19.130)		
09 - Skipulags- og byggingamál.....	0	0	20.400	20.400	16.795	15.930		32.725		(12.325)		
10 - Umferðar- og samgöngumál.....	0	0	0	0	0	53.195		53.195		(53.195)		
11 - Umhverfismál.....	0	0	10.500	10.500	8.725	33.755		42.480		(31.980)		
13 - Atvinnumál.....	0	0	2.245	2.245	350	8.745		9.095		(6.850)		
20 - Framlög til B-hluta fyrirtækja.....	0	0	0	0	0	10.250		10.250		(10.250)		
21 - Sameiginlegur kostnaður.....	0	0	14.150	14.150	69.540	65.090		134.630		(120.480)		
22 - Lífeyrisskuldbindingar.....	0	0	0	0	35.500	0		35.500		(35.500)		
27 - Övenjulegir liðir.....	0	0	0	0	26.650	0		26.650		0	(26.650)	
28 - Fjármagnsliðir.....	0	0	0	0	0	0		0	92.631		92.631		
Aðalsjóður	1.352.250	403.795	261.900	2.017.945	966.310	1.017.310	0	1.983.620	92.631	0	126.956		
Aðrir sjóðir í A - hluta													
Eignasjóður.....	0	0	258.850	258.850	825	81.495	94.634	176.954	(144.012)	0	(62.116)
Þjónustumiðstöð.....	0	0	40.970	40.970	50.260	20.830	6.600	77.690	(2.725)	0	(39.446)
Millifærslur A-hluta.....	(26.040)	(365.795)	(391.835)	0	(391.835)	0	0	0	
A - hluti samtals	1.326.210	403.795	195.925	1.925.930	1.017.395	727.800	101.234	1.846.429	(54.107)	0	25.394	
Sjóðir í B - hluta													
Félagslegar íbúðir.....	0	0	9.905	9.905	0	12.415	1.755	14.170	(4.093)	0	(8.358)
Fráveita.....	0	0	39.500	39.500	0	10.870	9.609	20.479	(7.626)	0	11.395	
Íbúðir aldraðra.....	0	0	12.280	12.280	0	12.350	5.735	18.085	(4.078)	7.000	(2.883)
Vatnsveita.....	0	0	30.190	30.190	0	19.225	2.582	21.807	(965)	0	7.418	
Þorlákshöfn.....	0	0	207.035	207.035	70.670	48.470	29.460	148.600	6.303	0	64.738		
Uppgræðslusjóður.....	0	0	0	0	0	3.250	8.000	11.250	0	3.135	(8.115)	
Millifærslur AB-hluta.....	(4.100)	(19.555)	(23.655)	0	(33.790)	0	(10.135)	0
A og B hluti samtals	1.322.110	403.795	475.280	2.201.185	1.088.065	800.590	158.375	2.047.030	(64.565)	0	89.589	

Deildayfirlit												
Árið 2017												
	Skatt- tekjur	Framlög jöfnunar- sjóðs	Aðrar tekjur	Tekjur samts	Laun og launatengd gjöld	Annar rekstrar- kostnaður	Afskriftir	Gjöld samts	Fjármagns- liðir nettó	Framlög hlutdeildir og aðrir liðir	Rekstrar- niðurstaða	
Aðalsjóður												
00 - Skatttekjur												
0 - Skattar												
01 - Útsvör	1.005.100	0	0	1.005.100	0	0		0			1.005.100	
06 - Fasteignaskattur	323.500	0	0	323.500	0	0		0			323.500	
	1.328.600	0	0	1.328.600	0	0	0	0	0	0	1.328.600	
1 - Framlög úr Jöfnunarsjóði sveitarfélaga	0	403.795	0	403.795	0	0		0			403.795	
3 - Aðrar tekjur með skattaigildi												
33 - Framleiðslugjald	0	0	0	0	0	0		0			0	
35 - Lóðarleiga	23.650	0	0	23.650	0	0		0			23.650	
	23.650	0	0	23.650	0	0	0	0	0	0	23.650	
Samtals 00 - Skatttekjur	1.352.250	403.795	0	1.756.045	0	0	0	0	0	0	1.756.045	
02 - Félagsþjónusta												
0 - Sameiginlegir liðir												
01 - Félagsmálanefnd	0	0	0	0	0	3.415		3.415		(3.415)	
02 - Félagsmálastjóri	0	0	0	0	8.710	1.090		9.800		(9.800)	
	0	0	0	0	8.710	4.505	0	13.215	0	0	(13.215)
1 - Félagsleg aðstoð												
11 - Fjárhagsaðstoð	0	0	0	0	0	9.500		9.500		(9.500)	
15 - Niðurgreidd fasteignagjöld	0	0	0	0	0	4.100		4.100		(4.100)	
16 - Niðurgreiðsla dvalargjalda	0	0	0	0	0	2.520		2.520		(2.520)	
17 - Sambýli Selvogsbraut	0	0	3.190	3.190	74.595	8.375		82.970		(79.780)	
18 - Húsaleigubætur	0	0	0	0	0	4.000		4.000		(4.000)	
19 - Önnur félagsleg hjálp	0	0	0	0	0	0		0		(0)	
	0	0	3.190	3.190	74.595	28.495	0	103.090	0	0	(99.900)
3 - Þjónusta við börn og unglinga	0	0	0	0	0	7.200		7.200		(7.200)	
4 - Þjónusta við aldraða												
42 - Tómsundastarf aldraða	0	0	0	0	2.000	1.220		3.220		(3.220)	
43 - Heimþjónusta	0	0	970	970	19.215	2.450		21.665		(20.695)	
47 - Dagdvöl aldraða	0	0	16.875	16.875	27.985	10.440		38.425		(21.550)	
	0	0	17.845	17.845	49.200	14.110	0	63.310	0	0	(45.465)
5 - Þjónusta við fatlaða												
55 - Liðveisla	0	0	0	0	9.785	225		10.010		(10.010)	
56 - Ferðaþjónusta fatlaðra	0	0	885	885	0	7.900		7.900		(7.015)	
57 - VISS Vinnustofa	0	0	0	0	15.235	5.410		20.645		(20.645)	
	0	0	885	885	25.020	13.535	0	38.555	0	0	(37.670)
6 - Ýmis félagsþjónusta	0	0	0	0	730	36.270		37.000		(37.000)	
7 - Ýmis lögbundin framlög												
73 - Bjargráðsjóður	0	0	0	0	0	0		0			0	
74 - Orlofsjóður húsmæðra	0	0	0	0	0	220		220		(220)	
75 - Varasjóður viðbótarlána	0	0	0	0	0	0		0			0	
	0	0	0	0	0	220	0	220	0	0	(220)
8 - Ýmsir styrkir og framlög	0	0	0	0	0	360		360		(360)	
Samtals 02 - Félagsþjónusta	0	0	21.920	21.920	158.255	104.695	0	262.950	0	0	(241.030)
03 - Heilbrigðismál												
2 - Heilsuvernd	0	0	0	0	0	1.755		1.755		(1.755)	
Samtals 03 - Heilbrigðismál	0	0	0	0	0	1.755	0	1.755	0	0	(1.755)

Deildayfirlit

Árið 2017	Skatt-tekjur	Framlög jöfnunar-sjóðs	Aðrar tekjur	Tekjur samtals	Laun og launatengd gjöld	Annar rekstrar-kostnaður	Afskriftir	Gjöld samtals	Fjármagns-liðir nettó	Framlög hlutdeildir og aðrir liðir	Rekstrar-niðurstaða
04 - Fræðslu- og uppeldismál											
0 - Sameiginlegir liðir											
01 - Skólaskrifstofa	0	0	0	0	0	14.785		14.785		(14.785)
09 - Aðrir sameiginlegir liðir	0	0	0	0	1.195	115		1.310		(1.310)
	0	0	0	0	1.195	14.900	0	16.095	0	0	(16.095)
1 - Leikskólar og dagvistun											
11 - Leikskólar											
1101 - Bergheimar	0	0	41.190	41.190	170.705	63.610		234.315		(193.125)
1102 - Leikskóli Hveragerði	0	0	0	0	0	20.650		20.650		(20.650)
1103 - Aðrir leikskólar	0	0	0	0	0	11.550		11.550		(11.550)
1104 - Skólaeldhús	0	0	56.585	56.585	26.350	30.235		56.585			0
	0	0	97.775	97.775	197.055	126.045	0	323.100	0	0	(225.325)
17 - Dagvistun í heimahúsum	0	0	0	0	0	3.500		3.500		(3.500)
	0	0	97.775	97.775	197.055	129.545	0	326.600	0	0	(228.825)
2 - Grunnskólar											
21 - Grunnskólar											
2101 - Grunnskólinn Þorlákshöfn	0	0	19.075	19.075	324.725	133.495		458.220		(439.145)
2102 - Grunnskólinn Hveragerði	0	0	0	0	0	66.385		66.385		(66.385)
2103 - Vallaskóli Selfossi	0	0	0	0	0	12.260		12.260		(12.260)
	0	0	19.075	19.075	324.725	212.140	0	536.865	0	0	(517.790)
28 - Vistun utan skólatíma	0	0	5.335	5.335	12.955	4.215		17.170		(11.835)
29 - Annar grunnskólakostnaður	0	0	0	0	0	6.000		6.000		(6.000)
	0	0	24.410	24.410	337.680	222.355	0	560.035	0	0	(535.625)
5 - Önnur fræðslustarfsemi											
51 - Tónlistarskóli											
5101 - Tónlistarskóli Árnesinga	0	0	0	0	0	30.845		30.845		(30.845)
5102 - Aðrir tónlistarskólar	0	0	0	0	0	1.800		1.800		(1.800)
	0	0	0	0	0	32.645	0	32.645	0	0	(32.645)
52 - Umferðarskólinn "Ungir vegfarendur"	0	0	0	0	0	85		85		(85)
	0	0	0	0	0	32.730	0	32.730	0	0	(32.730)
8 - Ýmsir styrkir og framlög	0	0	0	0	0	2.065		2.065		(2.065)
Samtals 04 - Fræðslu- og uppeldismál	0	0	122.185	122.185	535.930	401.595	0	937.525	0	0	(815.340)
05 - Menningarmál											
0 - Sameiginlegir liðir	0	0	0	0	790	285		1.075		(1.075)
2 - Bókasöfn	0	0	1.165	1.165	19.460	14.950		34.410		(33.245)
3 - Önnur söfn	0	0	0	0	0	10.475		10.475		(10.475)
4 - Byggðasaga	0	0	0	0	0	1.500		1.500		(1.500)
5 - Listir	0	0	2.100	2.100	0	5.990		5.990		(3.890)
6 - Menningarhús - Félagsheimili	0	0	2.000	2.000	3.600	18.230		21.830		(19.830)
7 - Hátíðahöld	0	0	0	0	0	895		895		(895)
8 - Ýmsir styrkir og framlög	0	0	0	0	0	3.210		3.210		(3.210)
Samtals 05 - Menningarmál	0	0	5.265	5.265	23.850	55.535	0	79.385	0	0	(74.120)
06 - Æskulýðs- og íþróttamál											
0 - Sameiginlegir liðir	0	0	0	0	12.010	1.070		13.080		(13.080)
1 - Leikvellir	0	0	0	0	0	1.890		1.890		(1.890)
2 - Æskulýðsmál											
27 - Vinnuskóli	0	0	0	0	15.360	1.285		16.645		(16.645)
29 - Önnur æskulýðsmál	0	0	0	0	0	2.695		2.695		(2.695)
	0	0	0	0	15.360	3.980	0	19.340	0	0	(19.340)
3 - Félagsmiðstöðvar	0	0	0	0	6.925	4.760		11.685		(11.685)
5 - Íþróttahús og sundlaugar											
51 - Íþróttahús											
5101 - Íþróttahús	0	0	26.575	26.575	24.850	28.495		53.345		(26.770)
	0	0	26.575	26.575	24.850	28.495	0	53.345	0	0	(26.770)

Deildayfirlit											
Árið 2017											
	Skatt- tekjur	Framlög jöfnunar- sjóðs	Aðrar tekjur	Tekjur samtals	Laun og launatengd gjöld	Annar rekstrar- kostnaður	Afskriftir	Gjöld samtals	Fjármagns- liðir nettó	Framlög hlutdeildir og aðrir liðir	Rekstrar- niðurstaða
55 - Sundlaugar	0	0	8.840	8.840	24.850	94.775	0	119.625	0	0	(110.785)
59 - Golfvöllur	0	0	0	0	0	0	0	0	0	0	0
6 - Íþróttasvæði	0	0	35.415	35.415	49.700	123.270	0	172.970	0	0	(137.555)
8 - Styrkir til æskulýðs- og íþróttamála	0	0	2.440	2.440	0	17.850	0	17.850	0	0	(15.410)
Samtals 06 - Æskulýðs- og íþróttamál	0	0	37.855	37.855	83.995	191.835	0	275.830	0	0	(237.975)
07 - Brunamál og almannavarnir											
2 - Brunavarnir	0	0	0	0	0	33.380	0	33.380	0	0	(33.380)
4 - Almannavarnir og öryggismál	0	0	0	0	0	795	0	795	0	0	(795)
40 - Sameiginlegir liðir	0	0	0	0	0	795	0	795	0	0	(795)
8 - Ýmsir styrkir og framlög	0	0	0	0	0	965	0	965	0	0	(965)
Samtals 07 - Brunamál og almannavarnir	0	0	0	0	0	35.140	0	35.140	0	0	(35.140)
08 - Hreinlætismál											
1 - Heilbrigðiseftirlit	0	0	0	0	0	0	0	0	0	0	0
2 - Sorphreinsun og sorpeýðing	0	0	0	0	0	0	0	0	0	0	0
21 - Sorphreinsun og gámasstöðvar	0	0	26.180	26.180	5.285	39.375	0	44.660	0	0	(18.480)
23 - Sorpeýðing - urðunarstaðir	0	0	0	0	0	0	0	0	0	0	0
5 - Meindýraeyðing og dýraeftirlit	0	0	26.180	26.180	5.285	39.375	0	44.660	0	0	(18.480)
51 - Meindýraeyðing	0	0	0	0	0	100	0	100	0	0	(100)
57 - Eftirlit með hunda- og kattahaldi	0	0	1.200	1.200	1.435	315	0	1.750	0	0	(550)
8 - Ýmsir styrkir og framlög	0	0	1.200	1.200	1.435	415	0	1.850	0	0	(650)
Samtals 08 - Hreinlætismál	0	0	27.380	27.380	6.720	39.790	0	46.510	0	0	(19.130)
09 - Skipulags- og byggingamál											
0 - Sameiginlegir liðir	0	0	900	900	16.795	6.550	0	23.345	0	0	(22.445)
1 - Mælingar, skráning og kortagerð	0	0	0	0	0	720	0	720	0	0	(720)
2 - Skipulagsmál	0	0	0	0	0	0	0	0	0	0	0
22 - Aðalskipulag	0	0	0	0	0	6.000	0	6.000	0	0	(6.000)
23 - Deiliskipulag	0	0	0	0	0	2.210	0	2.210	0	0	(2.210)
7 - Lóðir og lendur	0	0	0	0	0	8.210	0	8.210	0	0	(8.210)
Samtals 09 - Skipulags- og byggingamál	0	0	20.400	20.400	16.795	15.930	0	32.725	0	0	(12.325)
10 - Umferðar- og samgöngumál											
3 - Viðhald og rekstur gatnakerfis	0	0	0	0	0	18.045	0	18.045	0	0	(18.045)
4 - Gangbrautir, hjólréiðastígar og reiðvegir	0	0	0	0	0	6.635	0	6.635	0	0	(6.635)
5 - Umferðaröryggismál	0	0	0	0	0	13.955	0	13.955	0	0	(13.955)
6 - Snjómokstur og hálkuvarnir	0	0	0	0	0	7.360	0	7.360	0	0	(7.360)
7 - Samgöngumál	0	0	0	0	0	4.700	0	4.700	0	0	(4.700)
Samtals 10 - Umferðar- og samgöngumál	0	0	0	0	0	53.195	0	53.195	0	0	(53.195)
11 - Umhverfismál											
0 - Sameiginlegir liðir	0	0	0	0	8.725	1.770	0	10.495	0	0	(10.495)
2 - Almenningsgarðar	0	0	0	0	0	2.130	0	2.130	0	0	(2.130)
3 - Útivistarsvæði	0	0	0	0	0	1.200	0	1.200	0	0	(1.200)
4 - Opin svæði	0	0	10.000	10.000	0	11.200	0	11.200	0	0	(1.200)
5 - Umhverfi gatna og torg	0	0	0	0	0	12.260	0	12.260	0	0	(12.260)
6 - Skreytingar	0	0	0	0	0	2.645	0	2.645	0	0	(2.645)
7 - Minka- og refaeyðing	0	0	500	500	0	2.550	0	2.550	0	0	(2.050)
8 - Ýmsir styrkir og framlög	0	0	0	0	0	0	0	0	0	0	0
Samtals 11 - Umhverfismál	0	0	10.500	10.500	8.725	33.755	0	42.480	0	0	(31.980)

Deildayfirlit

Árið 2017	Skatt-tekjur	Framlög jöfnunar-sjóðs	Aðrar tekjur	Tekjur samtals	Laun og launatengd gjöld	Annar rekstrar-kostnaður	Afskriftir	Gjöld samtals	Fjármagns-liðir nettó	Framlög hlutdeildir og aðrir liðir	Rekstrar-niðurstaða
13 - Atvinnumál											
0 - Sameiginlegir liðir	0	0	0	0	0	0		0			0
2 - Landbúnaður	0	0	645	645	350	3.115		3.465		(2.820)
4 - Iðnaður	0	0	0	0	0	2.695		2.695		(2.695)
5 - Fiskeldi og útgerð	0	0	0	0	0	0		0			0
6 - Ferðamál	0	0	1.600	1.600	0	2.935		2.935		(1.335)
8 - Ýmsir styrkir og framlög	0	0	0	0	0	0		0			0
Samtals 13 - Atvinnumál	0	0	2.245	2.245	350	8.745	0	9.095	0	0	(6.850)
20 - Framlög til B-hluta fyrirtækja											
0 - Framlög til B-hluta											
99 - Önnur B-hluta fyrirtæki	0	0	0	0	0	10.250		10.250		(10.250)
Samtals 20 - Framlög til B-hluta fyrirtækja	0	0	0	0	0	10.250	0	10.250	0	0	(10.250)
21 - Sameiginlegur kostnaður											
0 - Meðferð sveitarstjórnarmála											
01 - Sveitarstjórn	0	0	0	0	14.690	2.460		17.150		(17.150)
07 - Endurskoðun	0	0	0	0	0	2.930		2.930		(2.930)
08 - Lögfræðiaðstoð	0	0	0	0	0	2.400		2.400		(2.400)
	0	0	0	0	14.690	7.790	0	22.480	0	0	(22.480)
3 - Ónotaðar eignir	0	0	0	0	0	2.740		2.740		(2.740)
4 - Skrifstofur sveitarfélagsins	0	0	14.150	14.150	54.850	24.395		79.245		(65.095)
5 - Risna, móttökur og kynningarmál	0	0	0	0	0	14.290		14.290		(14.290)
6 - Starfsmannakostnaður	0	0	0	0	0	5.100		5.100		(5.100)
7 - Samstarf sveitarfélaga	0	0	0	0	0	1.780		1.780		(1.780)
8 - Ýmsir styrkir og framlög	0	0	0	0	0	1.615		1.615		(1.615)
Samtals 21 - Sameiginlegur kostnaður	0	0	14.150	14.150	69.540	65.090	0	134.630	0	0	(120.480)
22 - Lífeyrisskuldbindingar											
0 - Lífeyrisskuldbindingar											
01 - Breyting lífeyrisskuldbindinga	0	0	0	0	35.500	0		35.500		(35.500)
Samtals 22 - Lífeyrisskuldbindingar	0	0	0	0	35.500	0	0	35.500	0	0	(35.500)
28 - Fjármagnsliðir											
0 - Fjármunatekjur											
01 - Vaxta- og verðbótatekjur af veltufjármunum				0				0	2.981		2.981
02 - Tekjur af eignarhlutum				0				0	3.700		3.700
03 - Vaxta- og verðbótatekjur af langtímakröfum				0				0	55.980		55.980
04 - Verðbætur og gengismunur				0				0	29.970		29.970
	0	0	0	0	0	0	0	0	92.631	0	92.631
1 - Fjármagnsgjöld											
11 - Vaxta- og verðbóttagjöld af skammtimaskuldum				0				0	0		0
	0	0	0	0	0	0	0	0	0	0	0
Samtals 28 - Fjármagnsliðir	0	0	0	0	0	0	0	0	92.631	0	92.631
Aðalsjóður	1.352.250	403.795	261.900	2.017.945	966.310	1.017.310	0	1.983.620	92.631	0	126.956

Deildayfirlit												
Árið 2017												
	Skatt- tekjur	Framlög jöfnunar- sjóðs	Aðrar tekjur	Tekjur samts	Laun og launatengd gjöld	Annar rekstrar- kostnaður	Afskriftir	Gjöld samts	Fjármagns- liðir nettó	Framlög hlutdeildir og aðrir liðir	Rekstrar- niðurstaða	
Aðrir sjóðir í A - hluta												
Eignasjóður	0	0	258.850	258.850	825	81.495	94.634	176.954	(144.012)	0	(62.116)	
Þjónustumiðstöð	0	0	40.970	40.970	50.260	20.830	6.600	77.690	(2.725)	0	(39.446)	
Millifærslur	(26.040)	0	365.795	(391.835)	0	391.835	0	391.835	0	0	0	
Samstæðureikningur A - hluta	1.326.210	403.795	195.925	1.925.930	1.017.395	727.800	101.234	1.846.429	(54.107)	0	25.394	
Sjóðir í B - hluta												
Félagslegar íbúðir	0	0	9.905	9.905	0	12.415	1.755	14.170	(4.093)	0	(8.358)	
Fráveita	0	0	39.500	39.500	0	10.870	9.609	20.479	(7.626)	0	11.395	
Íbúðir aldraðra	0	0	12.280	12.280	0	12.350	5.735	18.085	(4.078)	7.000	(2.883)	
Vatnsveita	0	0	30.190	30.190	0	19.225	2.582	21.807	(965)	0	7.418	
Þorlákshöfn	0	0	207.035	207.035	70.670	48.470	29.460	148.600	6.303	0	64.738	
Uppgræðslusjóður	0	0	0	0	0	3.250	8.000	11.250	0	3.135	(8.115)	
Millifærslur	(4.100)	0	19.555	(23.655)	0	33.790	0	33.790	0	10.135	0	
Samstæðureikningur	1.322.110	403.795	475.280	2.201.185	1.088.065	800.590	158.375	2.047.030	(64.565)	0	89.589	

Efnahagsyfirlit													
Árið 2017	Aðal- sjóður	Eigna- sjóður	Þjónustu- miðstöð	Milli- færslur	A - hluti	Félagslegar íbúðir	Fráveita	Íbúðir aldraðra	Vatnsveita	Porláks- höfn	Uppgræðslu sjóður	Milli- færslur	A og B - hluti
Efnahagsreikningur													
Eignir													
Fastafjármunir:													
Varanlegir rekstrarfjármunir:													
Fasteignir	0	2.717.572	13.704	0	2.731.276	61.753	0	187.063	0	91.652	0	0	3.071.744
Veitukerfi, hafnarmannvirki og götur	0	169.627	0	0	169.627	0	183.804	0	63.461	384.897	51.967	0	853.756
Vélar, áhöld og tæki	0	17.820	29.809	0	47.629	0	0	0	0	9.633	0	0	57.262
Leigugeignir	0	0	0	0	0	0	0	0	0	0	0	0	0
	0	2.905.019	43.513	0	2.948.531	61.753	183.804	187.063	63.461	486.183	51.967	0	3.982.763
Áhættufjármunir og langtímakröfur:													
Eignahlutir í félögum	122.143	0	0	0	122.143	0	0	0	0	746	0	0	122.889
Skatteign	0	0	0	0	0	0	0	0	0	0	0	0	0
Langtímakröfur	18.268	0	0	0	18.268	0	0	0	0	0	0	0	18.268
Langtímakröfur á eigin fyrirtæki - A	1.119.100	0	0	(1.119.100)	0	0	0	0	0	0	0	0	0
Langtímakröfur á eigin fyrirtæki - B	66.610	0	0	0	66.610	0	0	0	0	0	0	(66.610)	0
	1.326.121	0	0	(1.119.100)	207.021	0	0	0	0	746	0	(66.610)	141.157
Fastafjármunir	1.326.121	2.905.019	43.513	(1.119.100)	3.155.553	61.753	183.804	187.063	63.461	486.929	51.967	(66.610)	4.123.920
Veltufjármunir:													
Birgðir	5.278	0	0	0	5.278	0	0	0	0	0	0	0	5.278
Skammtímakröfur:													
Óinnheimtar tekjur	129.311	28.132	0	0	157.443	334	0	0	0	16.619	0	0	174.396
Skammtímakröfur á eigin fyrirtæki - A	1.985.903	0	0	(1.985.903)	0	0	0	5.379	45.848	0	149	(51.376)	0
Skammtímakröfur á eigin fyrirtæki - B	53.778	0	0	0	53.778	0	0	0	0	0	0	(53.778)	0
Aðrar skammtímakröfur	14.010	0	0	0	14.010	0	0	0	0	5.993	0	0	20.003
Næsta árs afb. langtímakrafna	250	0	0	0	250	0	0	0	0	0	0	0	250
Næsta árs afb. langtímakrafna - A	38.085	0	0	(38.085)	0	0	0	0	0	0	0	0	0
Næsta árs afb. langtímakrafna - B	2.267	0	0	0	2.267	0	0	0	0	0	0	(2.267)	0
Verðbréf	0	0	0	0	0	0	0	0	0	0	0	0	0
Handbært fé	59.843	0	0	0	59.843	0	0	0	0	92.802	0	0	152.646
Veltufjármunir	2.288.725	28.132	0	(2.023.988)	292.870	334	0	5.379	45.848	115.414	149	(107.421)	352.573
Eignir samtals	3.614.847	2.933.151	43.513	(3.143.088)	3.448.423	62.087	183.804	192.442	109.309	602.343	52.116	(174.032)	4.476.492

Efnahagsýfirlit													
Árið 2017	Aðal- sjóður	Eigna- sjóður	Þjónustu- miðstöð	Milli- færslur	A - hluti	Félagslegar íbúðir	Fráveita	Íbúðir aldraðra	Vatnsveita	Porláks- höfn	Uppgræðslu sjóður	Milli- færslur	A og B - hluti
31. desember													
Eigið fé og skuldir													
Eiginfjárreikningar:													
Eigið fé.....	3.050.242	(1.093.275)	(433.730)	0	1.523.237	(71.538)	37.265	98.381	109.305	548.855	52.116	0	2.297.620
Hlutdeild minnihluta.....	0	0	0	0	0	0	0	0	0	0	0	0	0
Skuldbindingar:													
Lífeyrisskuldbindingar.....	396.609	0	0	0	396.609	0	0	0	0	19.679	0	0	416.288
Tekjuskattsskuldbinding.....	0	0	0	0	0	0	0	0	0	0	0	0	0
Aðrar skuldbindingar.....	0	0	0	0	0	0	0	0	0	0	0	0	0
	396.609	0	0	0	396.609	0	0	0	0	19.679	0	0	416.288
Langtímaskuldir:													
Skuldir við lánastofnanir.....	0	1.244.839	0	0	1.244.839	102.783	42.851	92.654	0	18.702	0	0	1.501.829
Leiguskuldir.....	0	0	0	0	0	0	0	0	0	0	0	0	0
Skuldir við eigin fyrirtæki - A.....	0	1.080.890	38.209	(1.119.100)	0	0	66.610	0	0	0	0	(66.610)	(0)
Skuldir við eigin fyrirtæki - B.....	0	0	0	0	0	0	0	0	0	0	0	0	0
	0	2.325.729	38.209	(1.119.100)	1.244.839	102.783	109.462	92.654	0	18.702	0	(66.610)	1.501.829
Skammtímaskuldir:													
Skuldir við lánastofnanir.....	0	0	0	0	0	0	0	0	0	0	0	0	0
Reiknuð fjárför.....	0	0	0	0	0	0	0	0	0	0	0	0	0
Viðskiptaskuldir.....	0	0	0	0	0	0	0	0	0	0	0	0	0
Skuldir við eigin fyrirtæki - A.....	0	1.549.393	436.510	(1.985.903)	0	26.704	26.863	0	0	211	0	(53.778)	0
Skuldir við eigin fyrirtæki - B.....	51.376	0	0	0	51.376	0	0	0	0	0	0	(51.376)	0
Næsta árs afborganir langtímaskulda.....	0	103.218	0	0	103.218	3.902	7.224	998	0	5.606	0	0	120.948
Næsta árs afborganir leiguskulda.....	0	0	0	0	0	0	0	0	0	0	0	0	0
Næsta árs afborganir langtímaskulda - A.....	0	36.782	1.303	(38.085)	0	0	2.267	0	0	0	0	(2.267)	(0)
Næsta árs afborganir langtímaskulda - B.....	0	0	0	0	0	0	0	0	0	0	0	0	0
Aðrar skammtímaskuldir.....	116.620	11.304	1.220	0	129.144	236	724	409	4	9.289	0	0	139.806
	167.996	1.700.697	439.033	(2.023.988)	283.739	30.843	37.078	1.407	4	15.106	0	(107.421)	260.755
Skuldir og skuldbindingar samtals	564.605	4.026.426	477.242	(3.143.088)	1.925.186	133.625	146.540	94.061	4	53.487	0	(174.032)	2.178.872
Eigið fé og skuldir samtals	3.614.847	2.933.151	43.513	(3.143.088)	3.448.423	62.087	183.804	192.442	109.309	602.343	52.116	(174.032)	4.476.492

Sjódstreymisýfirlit

Árið 2017	Aðal- sjóður	Eigna- sjóður	Þjónustu- miðstöð	Milli- færslur	A - hluti	Félagslegar- íbuðir	Fráveita	Íbuðir aldraðra	Vatnsveita	Þorlaks- höfn	Uppgræðslu sjóður	Milli- færslur	A og B - hluti
Sjódstreymisýfirlit													
Rekstrarhreyfingar:													
Niðurstaða ársins.....	126.956	(62.116)	(39.446)	0	25.394	(8.358)	11.395	(2.883)	7.418	64.738	(8.115)	0	89.589
Liðir sem hafa ekki áhrif á fjárstreymi:													
Reiknaðar afskriftir	0	94.634	6.600	0	101.234	1.755	9.609	5.735	2.582	29.460	8.000	0	158.375
Verðbætur og gengismunur	(29.970)	56.734	941	0	27.704	2.591	2.980	2.218	336	701	0	0	36.529
(Söluhagnaður) / tap rekstrarfjármuna	0	0	0	0	0	0	0	0	0	0	0	0	0
Framlög frá eigin sjóðum	0	0	0	0	0	0	0	(7.000)	0	0	(3.135)	10.135	0
Breyting á skuldbindingum	35.500	0	0	0	35.500	0	0	0	0	0	0	0	35.500
Veltufé frá rekstri (til rekstrar)	132.486	89.251	(31.905)	0	189.833	(4.012)	23.984	(1.931)	10.336	94.899	(3.250)	10.135	319.993
Breytingar á skammtímalíðum:													
Breytingar á rekstrart. eignum og skuldum	(20.000)	0	0	0	(20.000)	0	0	0	0	0	0	0	(20.000)
Handbært fé frá rekstri (til rekstrar)	112.486	89.251	(31.905)	0	169.833	(4.012)	23.984	(1.931)	10.336	94.899	(3.250)	10.135	299.993
Fjárfestingarhreyfingar:													
Fjárfesting í varanl. rekstrarfjármunum.....	0	(378.300)	(11.500)	0	(389.800)	0	(11.000)	0	(20.000)	(162.000)	0	0	(582.800)
Söluverð seldra rekstrarfjármuna.....	0	35.000	0	0	35.000	0	0	0	0	0	0	0	35.000
Eignahlutir í félögum, breyting.....	0	0	0	0	0	0	0	0	0	0	0	0	0
Langtímakröfur, breyting.....	250	0	0	0	250	0	0	0	0	0	0	0	250
Langtímakröfur - A hluta.....	36.022	0	0	(36.022)	0	0	0	0	0	0	0	0	0
Langtímakröfur - B hluta.....	30.452	0	0	0	30.452	0	0	0	0	0	0	(30.452)	0
Skammtímakröfur, breyting.....	0	0	0	0	0	0	0	0	0	0	0	0	0
Fjárfestingarhreyfingar	66.724	(343.300)	(11.500)	(36.022)	(324.098)	0	(11.000)	0	(20.000)	(162.000)	0	(30.452)	(547.550)
Fjármögnunarhreyfingar:													
Framlög frá eigin fyrirtækjum.....	0	0	0	0	0	0	0	7.000	0	0	3.135	(10.135)	0
Viðskiptastaða eigin fyrirtækja, breyting.....													
Aðrar skammtímakr. - A hluti	(120.776)	0	0	120.776	0	0	0	(4.105)	37.974	0	115	(33.984)	0
Aðrar skammtímakr. - B hluti	(4.105)	0	0	0	(4.105)	0	0	0	0	0	0	4.105	0
Skammtímaskuldir - A hluti	0	76.140	44.636	(120.776)	0	7.857	(3.752)	0	0	0	0	(4.105)	(0)
Skammtímaskuldir - B hluti	(33.984)	0	0	0	(33.984)	0	0	0	0	0	0	33.984	0
Tekin ný langtímalán.....	0	300.000	0	0	300.000	0	0	0	0	0	0	0	300.000
Afborganir langtímalána.....	0	(87.301)	0	0	(87.301)	(3.846)	(7.089)	(964)	0	(5.606)	0	0	(104.805)
Langtímask við eigin fyrirtæki - A hluta.....	0	(34.790)	(1.231)	36.022	0	0	(2.143)	0	(28.309)	0	0	30.452	(0)
Langtímask við eigin fyrirtæki - B hluta.....	0	0	0	0	0	0	0	0	0	0	0	0	0
Skammtímalán, breyting.....	0	0	0	0	0	0	0	0	0	0	0	0	0
Fjármögnunarhreyfingar	(158.865)	254.049	43.405	36.022	174.610	4.012	(12.984)	1.931	9.665	(5.606)	3.250	20.317	195.195
Hækkun (lækkun) á handbæru fé	20.345	0	0	0	20.345	(1)	(0)	0	0	(72.707)	0	(0)	(52.362)
Handbært fé (fjárbörf) í ársbyrjun	39.499	(0)	(0)	0	39.498	0	0	(0)	(0)	165.509	0	0	205.007
Handbært fé (fjárbörf) í árslok	59.843	0	0	0	59.843	(0)	(0)	0	(0)	92.802	0	(0)	152.645

Málaflokkayfirlit

Árið 2018													
	Skatt- tekjur	Framlög jöfnunar- sjóðs	Aðrar tekjur	Tekjur samtals	Laun og launatengd gjöld	Annar rekstrar- kostnaður	Afskriftir	Gjöld samtals	Fjármagns- liðir nettó	Framlög hlutdeildir og aðrir liðir	Rekstrar- niðurstaða		
Aðalsjóður													
00 - Skatttekjur.....	1.382.055	403.795	0	1.785.850	0	0		0			1.785.850		
02 - Félagsþjónusta.....	0	0	21.920	21.920	158.255	104.695		262.950		(241.030)		
03 - Heilbrigðismál.....	0	0	0	0	0	1.755		1.755		(1.755)		
04 - Fræðslu- og uppeldismál.....	0	0	122.185	122.185	535.930	401.595		937.525		(815.340)		
05 - Menningarmál.....	0	0	5.265	5.265	23.850	55.535		79.385		(74.120)		
06 - Æskulýðs- og íþróttamál.....	0	0	37.855	37.855	83.995	191.835		275.830		(237.975)		
07 - Brunamál og almannavarnir.....	0	0	0	0	0	35.140		35.140		(35.140)		
08 - Hreinlætismál.....	0	0	27.380	27.380	6.720	39.790		46.510		(19.130)		
09 - Skipulags- og byggingamál.....	0	0	20.400	20.400	16.795	15.930		32.725		(12.325)		
10 - Umferðar- og samgöngumál.....	0	0	0	0	0	53.035		53.035		(53.035)		
11 - Umhverfismál.....	0	0	10.500	10.500	8.725	33.755		42.480		(31.980)		
13 - Atvinnumál.....	0	0	2.245	2.245	350	8.745		9.095		(6.850)		
20 - Framlög til B-hluta fyrirtækja.....	0	0	0	0	0	10.250		10.250		(10.250)		
21 - Sameiginlegur kostnaður.....	0	0	14.150	14.150	69.540	60.090		129.630		(115.480)		
22 - Lífeyrisskuldbindingar.....	0	0	0	0	35.500	0		35.500		(35.500)		
27 - Övenjulegir liðir.....	0	0	0	0	26.650	0		26.650		0	(26.650)	
28 - Fjármagnsliðir.....	0	0	0	0	0	0		0	103.963		103.963		
Aðalsjóður	1.382.055	403.795	261.900	2.047.750	966.310	1.012.150	0	1.978.460	103.963	0	173.253		
Aðrir sjóðir í A - hluta													
Eignasjóður.....	0	0	258.850	258.850	825	81.495	101.825	184.145	(176.274)	0	(101.569)
Þjónustumiðstöð.....	0	0	40.970	40.970	50.260	20.830	7.463	78.553	(3.099)	0	(40.682)
Millifærslur A-hluta.....	(26.040)	(365.795)	(391.835)	0	(391.835)	0	0	0	
A - hluti samtals	1.356.015	403.795	195.925	1.955.735	1.017.395	722.640	109.288	1.849.323	(75.410)	0	31.002	
Sjóðir í B - hluta													
Félagslegar íbúðir.....	0	0	9.905	9.905	0	12.415	1.755	14.170	(5.118)	0	(9.383)
Fráveita.....	0	0	39.500	39.500	0	10.870	10.729	21.599	(8.474)	0	9.427	
Íbúðir aldraðra.....	0	0	12.280	12.280	0	12.350	5.735	18.085	(5.079)	7.000	(3.884)
Vatnsveita.....	0	0	30.190	30.190	0	19.225	3.452	22.677	0	0	7.513		
Þorlákshöfn.....	0	0	297.035	297.035	73.710	51.970	35.565	161.245	2.777	0	138.567		
Uppgræðslusjóður.....	0	0	0	0	0	3.250	8.000	11.250	0	3.135	(8.115)	
Millifærslur AB-hluta.....	(4.100)	(19.555)	(23.655)	0	(33.790)	0	(10.135)	0
A og B hluti samtals	1.351.915	403.795	565.280	2.320.990	1.091.105	798.930	174.524	2.064.559	(91.304)	0	165.127	

Efnahagsyfirlit													
Árið 2018	Aðal- sjóður	Eigna- sjóður	Þjónustu- miðstöð	Milli- færslur	A - hluti	Félagslegar íbúðir	Fráveita	Íbúðir aldraðra	Vatnsveita	Porláks- höfn	Uppgræðslu sjóður	Milli- færslur	A og B - hluti
Efnahagsreikningur													
Eignir													
Fastafjármunir:													
Varanlegir rekstrarfjármunir:													
Fasteignir	0	2.799.024	13.345	0	2.812.369	59.998	0	181.328	0	95.473	0	0	3.149.168
Veitukerfi, hafnarmannvirki og götur	0	185.008	0	0	185.008	0	218.075	0	83.509	506.890	43.967	0	1.037.450
Vélar, áhöld og tæki	0	13.162	22.705	0	35.867	0	0	0	0	5.255	0	0	41.121
Leigugeignir	0	0	0	0	0	0	0	0	0	0	0	0	0
	0	2.997.194	36.050	0	3.033.244	59.998	218.075	181.328	83.509	607.617	43.967	0	4.227.739
Áhættufjármunir og langtímakröfur:													
Eignahlutir í félögum	122.143	0	0	0	122.143	0	0	0	0	746	0	0	122.889
Skatteign	0	0	0	0	0	0	0	0	0	0	0	0	0
Langtímakröfur	18.665	0	0	0	18.665	0	0	0	0	0	0	0	18.665
Langtímakröfur á eigin fyrirtæki - A	1.115.996	0	0	(1.115.996)	0	0	0	0	0	0	0	0	0
Langtímakröfur á eigin fyrirtæki - B	66.428	0	0	0	66.428	0	0	0	0	0	0	(66.428)	0
	1.323.232	0	0	(1.115.996)	207.236	0	0	0	0	746	0	(66.428)	141.554
Fastafjármunir	1.323.232	2.997.194	36.050	(1.115.996)	3.240.480	59.998	218.075	181.328	83.509	608.363	43.967	(66.428)	4.369.292
Veltufjármunir:													
Birgðir	5.278	0	0	0	5.278	0	0	0	0	0	0	0	5.278
Skammtímakröfur:													
Óinnheimtar tekjur	129.311	28.132	0	0	157.443	334	0	0	0	16.619	0	0	174.396
Skammtímakröfur á eigin fyrirtæki - A	2.171.039	0	0	(2.171.039)	0	0	0	9.383	33.313	0	34	(42.730)	0
Skammtímakröfur á eigin fyrirtæki - B	92.428	0	0	0	92.428	0	0	0	0	0	0	(92.428)	0
Aðrar skammtímakröfur	14.010	0	0	0	14.010	0	0	0	0	5.993	0	0	20.003
Næsta árs afb. langtímakrafna	250	0	0	0	250	0	0	0	0	0	0	0	250
Næsta árs afb. langtímakrafna - A	41.153	0	0	(41.153)	0	0	0	0	0	0	0	0	0
Næsta árs afb. langtímakrafna - B	2.447	0	0	0	2.447	0	0	0	0	0	0	(2.447)	0
Verðbréf	0	0	0	0	0	0	0	0	0	0	0	0	0
Handbært fé	15.806	0	0	0	15.806	0	0	0	0	104.964	0	0	120.771
Veltufjármunir	2.471.721	28.132	0	(2.212.192)	287.662	334	0	9.383	33.313	127.576	34	(137.605)	320.698
Eignir samtals	3.794.953	3.025.326	36.050	(3.328.188)	3.528.141	60.332	218.076	190.711	116.823	735.939	44.001	(204.033)	4.689.990

Efnahagsýfirlit													
Árið 2018	Aðal- sjóður	Eigna- sjóður	Þjónustu- miðstöð	Milli- færslur	A - hluti	Félagslegar íbúðir	Fráveita	Íbúðir aldraðra	Vatnsveita	Porláks- höfn	Uppgræðslu sjóður	Milli- færslur	A og B - hluti
31. desember													
Eigið fé og skuldir													
Eiginfjárreikningar:													
Eigið fé.....	3.223.494	(1.194.844)	(474.412)	0	1.554.238	(80.921)	46.692	94.497	116.819	687.422	44.001	0	2.462.748
Hlutdeild minnihluta.....	0	0	0	0	0	0	0	0	0	0	0	0	0
Skuldbindingar:													
Lífeyrisskuldbindingar.....	412.109	0	0	0	412.109	0	0	0	0	19.679	0	0	431.788
Tekjuskattsskuldbinding.....	0	0	0	0	0	0	0	0	0	0	0	0	0
Aðrar skuldbindingar.....	0	0	0	0	0	0	0	0	0	0	0	0	0
	412.109	0	0	0	412.109	0	0	0	0	19.679	0	0	431.788
Langtímaskuldir:													
Skuldir við lánastofnanir.....	0	1.277.214	0	0	1.277.214	102.225	36.543	94.737	0	13.541	0	0	1.524.259
Leiguskuldir.....	0	0	0	0	0	0	0	0	0	0	0	0	0
Skuldir við eigin fyrirtæki - A.....	0	1.077.894	38.102	(1.115.996)	0	0	66.428	0	0	0	0	(66.428)	(0)
Skuldir við eigin fyrirtæki - B.....	0	0	0	0	0	0	0	0	0	0	0	0	0
	0	2.355.108	38.102	(1.115.996)	1.277.214	102.225	102.972	94.737	0	13.541	0	(66.428)	1.524.259
Skammtímaskuldir:													
Skuldir við lánastofnanir.....	0	0	0	0	0	0	0	0	0	0	0	0	0
Reiknuð fjárförf.....	0	0	0	0	0	0	0	0	0	0	0	0	0
Viðskiptaskuldir.....	0	0	0	0	0	0	0	0	0	0	0	0	0
Skuldir við eigin fyrirtæki - A.....	0	1.701.306	469.733	(2.171.039)	0	34.740	57.477	0	0	211	0	(92.428)	0
Skuldir við eigin fyrirtæki - B.....	42.730	0	0	0	42.730	0	0	0	0	0	0	(42.730)	0
Næsta árs afborganir langtímaskulda.....	0	112.706	0	0	112.706	4.053	7.765	1.068	0	5.797	0	0	131.389
Næsta árs afborganir leiguskulda.....	0	0	0	0	0	0	0	0	0	0	0	0	0
Næsta árs afborganir langtímaskulda - A.....	0	39.747	1.407	(41.153)	0	0	2.447	0	0	0	0	(2.447)	(0)
Næsta árs afborganir langtímaskulda - B.....	0	0	0	0	0	0	0	0	0	0	0	0	0
Aðrar skammtímaskuldir.....	116.620	11.304	1.220	0	129.144	236	724	409	4	9.289	0	0	139.806
	159.350	1.865.062	472.360	(2.212.192)	284.580	39.029	68.412	1.477	4	15.297	0	(137.605)	271.195
Skuldir og skuldbindingar samtals	571.459	4.220.170	510.462	(3.328.188)	1.973.903	141.254	171.384	96.214	4	48.517	0	(204.033)	2.227.242
Eigið fé og skuldir samtals	3.794.953	3.025.326	36.050	(3.328.188)	3.528.141	60.332	218.076	190.711	116.823	735.939	44.001	(204.033)	4.689.990

Sjódstreymisýfirlit

Árið 2018	Aðal- sjóður	Eigna- sjóður	Þjónustu- miðstöð	Milli- færslur	A - hluti	Félagslegar- íbúðir	Fráveita	Íbúðir aldraðra	Vatnsveita	Þorlaks- höfn	Uppgræðslu sjóður	Milli- færslur	A og B - hluti
Sjódstreymisýfirlit													
Rekstrarhreyfingar:													
Niðurstaða ársins.....	173.253	(101.569)	(40.682)	0	31.002	(9.383)	9.427	(3.884)	7.513	138.567	(8.115)	0	165.127
Liðir sem hafa ekki áhrif á fjárstreymi:													
Reiknaðar afskriftir	0	101.825	7.463	0	109.288	1.755	10.729	5.735	3.452	35.565	8.000	0	174.524
Verðbætur og gengismunur	(41.647)	84.910	1.321	0	44.584	3.627	4.006	3.184	0	826	0	0	56.228
(Söluhagnaður) / tap rekstrarfjármuna	0	0	0	0	0	0	0	0	0	0	0	0	0
Framlög frá eigin sjóðum	0	0	0	0	0	0	0	(7.000)	0	0	(3.135)	10.135	0
Breyting á skuldbindingum	35.500	0	0	0	35.500	0	0	0	0	0	0	0	35.500
Veltufé frá rekstri (til rekstrar)	167.106	85.166	(31.898)	0	220.374	(4.001)	24.162	(1.965)	10.965	174.958	(3.250)	10.135	431.379
Breytingar á skammtímalíðum:													
Breytingar á rekstrart. eignum og skuldum	(20.000)	0	0	0	(20.000)	0	0	0	0	0	0	0	(20.000)
Handbært fé frá rekstri (til rekstrar)	147.106	85.166	(31.898)	0	200.374	(4.001)	24.162	(1.965)	10.965	174.958	(3.250)	10.135	411.379
Fjárfestingarhreyfingar:													
Fjárfesting í varanl. rekstrarfjármunum.....	0	(194.000)	0	0	(194.000)	0	(45.000)	0	(23.500)	(157.000)	0	0	(419.500)
Söluverð seldra rekstrarfjármuna.....	0	0	0	0	0	0	0	0	0	0	0	0	0
Eignahlutir í félögum, breyting.....	0	0	0	0	0	0	0	0	0	0	0	0	0
Langtímakröfur, breyting.....	250	0	0	0	250	0	0	0	0	0	0	0	250
Langtímakröfur - A hluta.....	38.733	0	0	(38.733)	0	0	0	0	0	0	0	0	0
Langtímakröfur - B hluta.....	2.306	0	0	0	2.306	0	0	0	0	0	0	(2.306)	0
Skammtímakröfur, breyting.....	0	0	0	0	0	0	0	0	0	0	0	0	0
Fjárfestingarhreyfingar	41.289	(194.000)	0	(38.733)	(191.444)	0	(45.000)	0	(23.500)	(157.000)	0	(2.306)	(419.250)
Fjármögnunarhreyfingar:													
Framlög frá eigin fyrirtækjum.....	0	0	0	0	0	0	0	7.000	0	0	3.135	(10.135)	0
Víðskiptastaða eigin fyrirtækja, breyting.....													
Aðrar skammtímakr. - A hluti	(185.136)	0	0	185.136	0	0	(4.004)	12.535	0	115	(8.646)	0	0
Aðrar skammtímakr. - B hluti	(38.650)	0	0	(38.650)	0	0	0	0	0	0	38.650	0	0
Skammtímaskuldir - A hluti	0	151.913	33.223	(185.136)	0	8.036	30.614	0	0	0	(38.650)	0	0
Skammtímaskuldir - B hluti	(8.646)	0	0	(8.646)	0	0	0	0	0	0	8.646	0	0
Tekin ný langtímalán.....	0	100.000	0	0	100.000	0	0	0	0	0	0	0	100.000
Afborganir langtímalána.....	0	(105.671)	0	0	(105.671)	(4.034)	(7.470)	(1.032)	0	(5.797)	0	0	(124.004)
Langtímask við eigin fyrirtæki - A hluta.....	0	(37.408)	(1.325)	38.733	0	0	(2.306)	0	0	0	0	2.306	0
Langtímask við eigin fyrirtæki - B hluta.....	0	0	0	0	0	0	0	0	0	0	0	0	0
Skammtímalán, breyting.....	0	0	0	0	0	0	0	0	0	0	0	0	0
Fjármögnunarhreyfingar	(232.432)	108.834	31.898	38.733	(52.967)	4.002	20.838	1.964	12.535	(5.797)	3.250	(7.829)	(24.004)
Hækkun (lækkun) á handbæru fé	(44.038)	(0)	(0)	(0)	(44.038)	1	0	(0)	0	12.162	0	0	(31.875)
Handbært fé (fjárför) í ársbyrjun	59.843	0	0	0	59.843	(0)	(0)	0	(0)	92.802	0	0	152.645
Handbært fé (fjárför) í árslok	15.806	0	(0)	(0)	15.806	0	0	0	(0)	104.964	0	0	120.770

Málaflokkayfirlit

Árið 2019													
	Skatt- tekjur	Framlög jöfnunar- sjóðs	Aðrar tekjur	Tekjur samtals	Laun og launatengd gjöld	Annar rekstrar- kostnaður	Afskriftir	Gjöld samtals	Fjármagns- liðir nettó	Framlög hlutdeildir og aðrir liðir	Rekstrar- niðurstaða		
Aðalsjóður													
00 - Skatttekjur.....	1.382.055	403.795	0	1.785.850	0	0		0			1.785.850		
02 - Félagsþjónusta.....	0	0	21.920	21.920	158.255	104.695		262.950		(241.030)		
03 - Heilbrigðismál.....	0	0	0	0	0	1.755		1.755		(1.755)		
04 - Fræðslu- og uppeldismál.....	0	0	122.185	122.185	535.930	401.595		937.525		(815.340)		
05 - Menningarmál.....	0	0	5.265	5.265	23.850	55.535		79.385		(74.120)		
06 - Æskulýðs- og íþróttamál.....	0	0	37.855	37.855	83.995	191.835		275.830		(237.975)		
07 - Brunamál og almannavarnir.....	0	0	0	0	0	35.140		35.140		(35.140)		
08 - Hreinlætismál.....	0	0	27.380	27.380	6.720	39.790		46.510		(19.130)		
09 - Skipulags- og byggingamál.....	0	0	20.400	20.400	16.795	15.930		32.725		(12.325)		
10 - Umferðar- og samgöngumál.....	0	0	0	0	0	53.035		53.035		(53.035)		
11 - Umhverfismál.....	0	0	10.500	10.500	8.725	33.755		42.480		(31.980)		
13 - Atvinnumál.....	0	0	2.245	2.245	350	8.745		9.095		(6.850)		
20 - Framlög til B-hluta fyrirtækja.....	0	0	0	0	0	10.250		10.250		(10.250)		
21 - Sameiginlegur kostnaður.....	0	0	14.150	14.150	69.540	60.090		129.630		(115.480)		
22 - Lífeyrisskuldbindingar.....	0	0	0	0	35.500	0		35.500		(35.500)		
27 - Övenjulegir liðir.....	0	0	0	0	26.650	0		26.650		0	(26.650)	
28 - Fjármagnsliðir.....	0	0	0	0	0	0		0	95.891		95.891		
Aðalsjóður	1.382.055	403.795	261.900	2.047.750	966.310	1.012.150	0	1.978.460	95.891	0	165.181		
Aðrir sjóðir í A - hluta													
Eignasjóður.....	0	0	258.850	258.850	825	81.495	104.702	187.022	(160.294)	0	(88.467)
Þjónustumiðstöð.....	0	0	40.970	40.970	50.260	20.830	7.463	78.553	(2.857)	0	(40.440)
Millifærslur A-hluta.....	(26.040)	(365.795)	(391.835)	0	(391.835)	0	0	0	
A - hluti samtals	1.356.015	403.795	195.925	1.955.735	1.017.395	722.640	112.165	1.852.200	(67.260)	0	36.275	
Sjóðir í B - hluta													
Félagslegar íbúðir.....	0	0	9.905	9.905	0	12.415	1.755	14.170	(4.455)	0	(8.720)
Fráveita.....	0	0	39.500	39.500	0	10.870	11.689	22.559	(7.408)	0	9.533	
Íbúðir aldraðra.....	0	0	12.280	12.280	0	12.350	5.735	18.085	(4.614)	7.000	(3.419)
Vatnsveita.....	0	0	30.190	30.190	0	19.225	4.022	23.247	0	0	6.943		
Þorlákshöfn.....	0	0	322.035	322.035	73.710	51.970	40.670	166.350	3.917	0	159.602		
Uppgræðslusjóður.....	0	0	0	0	0	3.250	8.000	11.250	0	3.135	(8.115)	
Millifærslur AB-hluta.....	(4.100)	(19.555)	(23.655)	0	(33.790)	0	(10.135)	0
A og B hluti samtals	1.351.915	403.795	590.280	2.345.990	1.091.105	798.930	184.036	2.074.071	(79.821)	0	192.098	

Efnahagsyfirlit													
Árið 2019	Aðal- sjóður	Eigna- sjóður	Þjónustu- miðstöð	Milli- færslur	A - hluti	Félagslegar íbúðir	Fráveita	Íbúðir aldradra	Vatnsveita	Porláks- höfn	Uppgræðslu sjóður	Milli- færslur	A og B - hluti
Efnahagsreikningur													
Eignir													
Fastafjármunir:													
Varanlegir rekstrarfjármunir:													
Fasteignir	0	2.716.795	12.985	0	2.729.780	58.243	0	175.593	0	99.244	0	0	3.062.860
Veitukerfi, hafnarmannvirki og götur	0	182.494	0	0	182.494	0	209.386	0	84.488	567.757	35.967	0	1.080.092
Vélar, áhöld og tæki	0	8.503	15.602	0	24.105	0	0	0	0	696	0	0	24.801
Leigugeignir	0	0	0	0	0	0	0	0	0	0	0	0	0
	0	2.907.792	28.587	0	2.936.379	58.243	209.386	175.593	84.488	667.697	35.967	0	4.167.753
Áhættufjármunir og langtímakröfur:													
Eignahlutir í félögum	122.143	0	0	0	122.143	0	0	0	0	746	0	0	122.889
Skatteign	0	0	0	0	0	0	0	0	0	0	0	0	0
Langtímakröfur	18.965	0	0	0	18.965	0	0	0	0	0	0	0	18.965
Langtímakröfur á eigin fyrirtæki - A	1.103.032	0	0	(1.103.032)	0	0	0	0	0	0	0	0	0
Langtímakröfur á eigin fyrirtæki - B	65.657	0	0	0	65.657	0	0	0	0	0	0	(65.657)	0
	1.309.797	0	0	(1.103.032)	206.765	0	0	0	0	746	0	(65.657)	141.854
Fastafjármunir	1.309.797	2.907.792	28.587	(1.103.032)	3.143.144	58.243	209.386	175.593	84.488	668.443	35.967	(65.657)	4.309.607
Veltufjármunir:													
Birgðir	5.278	0	0	0	5.278	0	0	0	0	0	0	0	5.278
Skammtímakröfur:													
Óinnheimtar tekjur	129.311	28.132	0	0	157.443	334	0	0	0	16.619	0	0	174.396
Skammtímakröfur á eigin fyrirtæki - A	2.288.782	0	0	(2.288.782)	0	0	6.447	13.283	39.278	0	0	(59.008)	0
Skammtímakröfur á eigin fyrirtæki - B	96.217	0	0	0	96.217	0	0	0	0	0	0	(96.217)	0
Aðrar skammtímakröfur	14.010	0	0	0	14.010	0	0	0	0	5.993	0	0	20.003
Næsta árs afb. langtímakrafna	250	0	0	0	250	0	0	0	0	0	0	0	250
Næsta árs afb. langtímakrafna - A	44.211	0	0	(44.211)	0	0	0	0	0	0	0	0	0
Næsta árs afb. langtímakrafna - B	2.632	0	0	0	2.632	0	0	0	0	0	0	(2.632)	0
Verðbréf	0	0	0	0	0	0	0	0	0	0	0	0	0
Handbært fé	101.424	0	0	0	101.424	0	0	0	0	199.068	0	0	300.492
Veltufjármunir	2.682.115	28.132	0	(2.332.994)	377.254	334	6.447	13.283	39.278	221.680	0	(157.857)	500.419
Eignir samtals	3.991.913	2.935.924	28.587	(3.436.026)	3.520.397	58.577	215.833	188.876	123.766	890.123	35.967	(223.513)	4.810.026

Efnahagsýfirlit													
Árið 2019	Aðal- sjóður	Eigna- sjóður	Þjónustu- miðstöð	Milli- færslur	A - hluti	Félagslegar íbúðir	Fráveita	Íbúðir aldraðra	Vatnsveita	Porláks- höfn	Uppgræðslu sjóður	Milli- færslur	A og B - hluti
31. desember													
Eigið fé og skuldir													
Eiginfjárreikningar:													
Eigið fé.....	3.388.676	(1.283.311)	(514.851)	0	1.590.513	(89.642)	56.225	91.078	123.762	847.023	35.886	0	2.654.845
Hlutdeild minnihluta.....	0	0	0	0	0	0	0	0	0	0	0	0	0
Skuldbindingar:													
Lífeyrisskuldbindingar.....	427.609	0	0	0	427.609	0	0	0	0	19.679	0	0	447.288
Tekjuskattsskuldbinding.....	0	0	0	0	0	0	0	0	0	0	0	0	0
Aðrar skuldbindingar.....	0	0	0	0	0	0	0	0	0	0	0	0	0
	427.609	0	0	0	427.609	0	0	0	0	19.679	0	0	447.288
Langtímaskuldir:													
Skuldir við lánastofnanir.....	0	1.196.411	0	0	1.196.411	100.819	29.350	96.252	0	7.961	0	0	1.430.793
Leiguskuldir.....	0	0	0	0	0	0	0	0	0	0	0	0	0
Skuldir við eigin fyrirtæki - A.....	0	1.065.376	37.656 (1.103.032)	0	0	0	65.657	0	0	0	0 (65.657)	0	0
Skuldir við eigin fyrirtæki - B.....	0	0	0	0	0	0	0	0	0	0	0	0	0
	0	2.261.787	37.656 (1.103.032)	0	1.196.411	100.819	95.007	96.252	0	7.961	0 (65.657)	0	1.430.793
Skammtímaskuldir:													
Skuldir við lánastofnanir.....	0	0	0	0	0	0	0	0	0	0	0	0	0
Reiknuð fjárför.....	0	0	0	0	0	0	0	0	0	0	0	0	1
Viðskiptaskuldir.....	0	0	0	0	0	0	0	0	0	0	0	0	0
Skuldir við eigin fyrirtæki - A.....	0	1.785.732	503.050 (2.288.782)	0	0	42.895	53.030	0	0	211	81 (96.217)	0	0
Skuldir við eigin fyrirtæki - B.....	59.008	0	0	0	59.008	0	0	0	0	0	0 (59.008)	0	0
Næsta árs afborganir langtímaskulda.....	0	117.712	0	0	117.712	4.268	8.216	1.137	0	5.959	0	0	137.292
Næsta árs afborganir leiguskulda.....	0	0	0	0	0	0	0	0	0	0	0	0	0
Næsta árs afborganir langtímaskulda - A.....	0	42.699	1.512 (44.211)	0	0	0	2.632	0	0	0	0 (2.632)	0	0
Næsta árs afborganir langtímaskulda - B.....	0	0	0	0	0	0	0	0	0	0	0	0	0
Aðrar skammtímaskuldir.....	116.620	11.304	1.220	0	129.144	236	724	409	4	9.289	0	0	139.806
	175.628	1.957.447	505.782 (2.332.994)	0	305.864	47.400	64.602	1.546	4	15.459	81 (157.857)	0	277.099
Skuldir og skuldbindingar samtals	603.237	4.219.234	543.439 (3.436.026)	0	1.929.884	148.219	159.609	97.798	4	43.099	81 (223.513)	0	2.155.181
Eigið fé og skuldir samtals	3.991.913	2.935.924	28.587 (3.436.026)	0	3.520.397	58.577	215.833	188.876	123.766	890.123	35.967 (223.513)	0	4.810.026

Sjódstreymisýfirlit

Árið 2019	Aðal- sjóður	Eigna- sjóður	Þjónustu- miðstöð	Milli- færslur	A - hluti	Félagslegar- íbúðir	Fráveita	Íbúðir aldraðra	Vatnsveita	Þorlaks- höfn	Uppgræðslu sjóður	Milli- færslur	A og B - hluti
Sjódstreymisýfirlit													
Rekstrarhreyfingar:													
Niðurstaða ársins.....	165.181	(88.467)	(40.440)	0	36.275	(8.720)	9.533	(3.419)	6.943	159.602	(8.115)	0	192.098
Liðir sem hafa ekki áhrif á fjárstreymi:													
Reiknaðar afskriftir	0	104.702	7.463	0	112.165	1.755	11.689	5.735	4.022	40.670	8.000	0	184.036
Verðbætur og gengismunur	(34.269)	69.655	1.087	0	36.473	2.976	3.135	2.683	0	541	0	0	45.808
(Söluhagnaður) / tap rekstrarfjármuna	0	0	0	0	0	0	0	0	0	0	0	0	0
Framlög frá eigin sjóðum	0	0	0	0	0	0	0	(7.000)	0	0	(3.135)	10.135	0
Breyting á skuldbindingum	35.500	0	0	0	35.500	0	0	0	0	0	0	0	35.500
Veltufé frá rekstri (til rekstrar)	166.412	85.891	(31.890)	0	220.413	(3.990)	24.357	(2.002)	10.965	200.813	(3.250)	10.135	457.441
Breytingar á skammtímalíðum:													
Breytingar á rekstrart. eignum og skuldum	(20.000)	0	0	0	(20.000)	0	0	0	0	0	0	0	(20.000)
Handbært fé frá rekstri (til rekstrar)	146.412	85.891	(31.890)	0	200.413	(3.990)	24.357	(2.002)	10.965	200.813	(3.250)	10.135	437.441
Fjárfestingarhreyfingar:													
Fjárfesting í varanl. rekstrarfjármunum.....	0	(15.300)	0	0	(15.300)	0	(3.000)	0	(5.000)	(100.750)	0	0	(124.050)
Söluverð seldra rekstrarfjármuna.....	0	0	0	0	0	0	0	0	0	0	0	0	0
Eignahlutir í félögum, breyting.....	0	0	0	0	0	0	0	0	0	0	0	0	0
Langtímakröfur, breyting.....	250	0	0	0	250	0	0	0	0	0	0	0	250
Langtímakröfur - A hluta.....	41.729	0	0	(41.729)	0	0	0	0	0	0	0	0	0
Langtímakröfur - B hluta.....	2.481	0	0	0	2.481	0	0	0	0	0	0	(2.481)	0
Skammtímakröfur, breyting.....	0	0	0	0	0	0	0	0	0	0	0	0	0
Fjárfestingarhreyfingar	44.460	(15.300)	0	(41.729)	(12.569)	0	(3.000)	0	(5.000)	(100.750)	0	(2.481)	(123.800)
Fjármögnunarhreyfingar:													
Framlög frá eigin fyrirtækjum.....	0	0	0	0	0	0	0	7.000	0	0	3.135	(10.135)	0
Viðskiptastaða eigin fyrirtækja, breyting.....													
Aðrar skammtímakr. - A hluti	(117.744)	0	0	117.744	0	0	(6.447)	(3.900)	(5.965)	0	34	16.278	0
Aðrar skammtímakr. - B hluti	(3.789)	0	0	0	(3.789)	0	0	0	0	0	0	3.789	0
Skammtímaskuldir - A hluti	0	84.427	33.317	(117.744)	0	8.155	(4.447)	0	0	0	81	(3.789)	0
Skammtímaskuldir - B hluti	16.278	0	0	0	16.278	0	0	0	0	0	0	(16.278)	0
Tekin ný langtímalán.....	0	0	0	0	0	0	0	0	0	0	0	0	0
Afborganir langtímalána.....	0	(114.715)	0	0	(114.715)	(4.166)	(7.982)	(1.098)	0	(5.959)	0	0	(133.921)
Langtímask við eigin fyrirtæki - A hluta.....	0	(40.303)	(1.426)	41.729	0	0	(2.481)	0	0	0	0	2.481	0
Langtímask við eigin fyrirtæki - B hluta.....	0	0	0	0	0	0	0	0	0	0	0	0	0
Skammtímalán, breyting.....	0	0	0	0	0	0	0	0	0	0	0	0	0
Fjármögnunarhreyfingar	(105.255)	(70.591)	31.891	41.729	(102.226)	3.989	(21.357)	2.002	(5.965)	(5.959)	3.250	(7.654)	(133.921)
Hækkun (lækkun) á handbæru fé	85.618	(0)	0	(0)	85.618	(1)	(1)	(0)	0	94.104	0	0	179.721
Handbært fé (fjárför) í ársbyrjun	15.806	0	(0)	0	15.806	0	0	0	(0)	104.964	0	0	120.770
Handbært fé (fjárför) í árslok	101.424	(0)	0	(0)	101.424	(0)	(0)	0	(0)	199.068	0	0	300.491

Málaflokkayfirlit

Árið 2020													
	Skatt- tekjur	Framlög jöfnunar- sjóðs	Aðrar tekjur	Tekjur samtals	Laun og launatengd gjöld	Annar rekstrar- kostnaður	Afskriftir	Gjöld samtals	Fjármagns- liðir nettó	Framlög hlutdeildir og aðrir liðir	Rekstrar- niðurstaða		
Aðalsjóður													
00 - Skatttekjur.....	1.382.055	403.795	0	1.785.850	0	0		0			1.785.850		
02 - Félagsþjónusta.....	0	0	21.920	21.920	158.255	104.695		262.950		(241.030)		
03 - Heilbrigðismál.....	0	0	0	0	0	1.755		1.755		(1.755)		
04 - Fræðslu- og uppeldismál.....	0	0	122.185	122.185	535.930	401.595		937.525		(815.340)		
05 - Menningarmál.....	0	0	5.265	5.265	23.850	55.535		79.385		(74.120)		
06 - Æskulýðs- og íþróttamál.....	0	0	37.855	37.855	83.995	191.835		275.830		(237.975)		
07 - Brunamál og almannavarnir.....	0	0	0	0	0	35.140		35.140		(35.140)		
08 - Hreinlætismál.....	0	0	27.380	27.380	6.720	39.790		46.510		(19.130)		
09 - Skipulags- og byggingamál.....	0	0	20.400	20.400	16.795	15.930		32.725		(12.325)		
10 - Umferðar- og samgöngumál.....	0	0	0	0	0	53.035		53.035		(53.035)		
11 - Umhverfismál.....	0	0	10.500	10.500	8.725	33.755		42.480		(31.980)		
13 - Atvinnumál.....	0	0	2.245	2.245	350	8.745		9.095		(6.850)		
20 - Framlög til B-hluta fyrirtækja.....	0	0	0	0	0	10.250		10.250		(10.250)		
21 - Sameiginlegur kostnaður.....	0	0	14.150	14.150	69.540	60.090		129.630		(115.480)		
22 - Lífeyrisskuldbindingar.....	0	0	0	0	35.500	0		35.500		(35.500)		
27 - Övenjulegir liðir.....	0	0	0	0	26.650	0		26.650		0	(26.650)	
28 - Fjármagnsliðir.....	0	0	0	0	0	0		0	93.376		93.376		
Aðalsjóður	1.382.055	403.795	261.900	2.047.750	966.310	1.012.150	0	1.978.460	93.376	0	162.666		
Aðrir sjóðir í A - hluta													
Eignasjóður.....	0	0	258.850	258.850	825	81.495	105.185	187.505	(150.090)	0	(78.746)
Þjónustumiðstöð.....	0	0	40.970	40.970	50.260	20.830	7.463	78.553	(2.749)	0	(40.332)
Millifærslur A-hluta.....	(26.040)	(365.795)	(391.835)	0	(391.835)	0	0	0	
A - hluti samtals	1.356.015	403.795	195.925	1.955.735	1.017.395	722.640	112.648	1.852.683	(59.463)	0	43.588	
Sjóðir í B - hluta													
Félagslegar íbúðir.....	0	0	9.905	9.905	0	12.415	1.755	14.170	(4.192)	0	(8.457)
Fráveita.....	0	0	39.500	39.500	0	10.870	11.809	22.679	(6.752)	0	10.070	
Íbúðir aldraðra.....	0	0	12.280	12.280	0	12.350	5.735	18.085	(4.494)	7.000	(3.299)
Vatnsveita.....	0	0	30.190	30.190	0	19.225	4.222	23.447	0	0	6.743		
Þorlákshöfn.....	0	0	347.035	347.035	73.710	51.970	40.633	166.313	9.067	0	189.789		
Uppgræðslusjóður.....	0	0	0	0	0	3.250	8.000	11.250	0	3.135	(8.115)	
Millifærslur AB-hluta.....	(4.100)	(19.555)	(23.655)	0	(33.790)	0	(10.135)	0
A og B hluti samtals	1.351.915	403.795	615.280	2.370.990	1.091.105	798.930	184.802	2.074.837	(65.834)	0	230.320	

Efnahagsyfirlit													
Árið 2020	Aðal- sjóður	Eigna- sjóður	Þjónustu- miðstöð	Milli- færslur	A - hluti	Félagslegar íbúðir	Fráveita	Íbúðir aldraðra	Vatnsveita	Porláks- höfn	Uppgræðslu sjóður	Milli- færslur	A og B - hluti
Efnahagsreikningur													
Eignir													
Fastafjármunir:													
Varanlegir rekstrarfjármunir:													
Fasteignir	0	2.627.984	12.626	0	2.640.610	56.488	0	169.858	0	107.939	0	0	2.974.895
Veitukerfi, hafnarmannvirki og götur	0	182.078	0	0	182.078	0	200.577	0	85.266	624.875	27.967	0	1.120.763
Vélar, áhöld og tæki	0	3.844	8.498	0	12.342	0	0	0	0	0	0	0	12.342
Leigugeignir	0	0	0	0	0	0	0	0	0	0	0	0	0
	0	2.813.906	21.124	0	2.835.030	56.488	200.577	169.858	85.266	732.814	27.967	0	4.108.001
Áhættufjármunir og langtímakröfur:													
Eignahlutir í félögum	122.143	0	0	0	122.143	0	0	0	0	746	0	0	122.889
Skatteign	0	0	0	0	0	0	0	0	0	0	0	0	0
Langtímakröfur	19.241	0	0	0	19.241	0	0	0	0	0	0	0	19.241
Langtímakröfur á eigin fyrirtæki - A	1.084.310	0	0	(1.084.310)	0	0	0	0	0	0	0	0	0
Langtímakröfur á eigin fyrirtæki - B	64.544	0	0	0	64.544	0	0	0	0	0	0	(64.544)	0
	1.290.238	0	0	(1.084.310)	205.928	0	0	0	0	746	0	(64.544)	142.130
Fastafjármunir	1.290.238	2.813.906	21.124	(1.084.310)	3.040.959	56.488	200.577	169.858	85.266	733.560	27.967	(64.544)	4.250.131
Veltufjármunir:													
Birgðir	5.278	0	0	0	5.278	0	0	0	0	0	0	0	5.278
Skammtímakröfur:													
Óinnheimtar tekjur	129.311	28.132	0	0	157.443	334	0	0	0	16.619	0	0	174.396
Skammtímakröfur á eigin fyrirtæki - A	2.407.453	0	0	(2.407.453)	0	0	19.957	17.085	45.243	0	0	(82.285)	0
Skammtímakröfur á eigin fyrirtæki - B	107.691	0	0	0	107.691	0	0	0	0	0	0	(107.691)	0
Aðrar skammtímakröfur	14.010	0	0	0	14.010	0	0	0	0	5.993	0	0	20.003
Næsta árs afb. langtímakrafna	250	0	0	0	250	0	0	0	0	0	0	0	250
Næsta árs afb. langtímakrafna - A	47.402	0	0	(47.402)	0	0	0	0	0	0	0	0	0
Næsta árs afb. langtímakrafna - B	2.819	0	0	0	2.819	0	0	0	0	0	0	(2.819)	0
Verðbréf	0	0	0	0	0	0	0	0	0	0	0	0	0
Handbært fé	188.904	0	0	0	188.904	0	0	0	0	317.987	0	0	506.892
Veltufjármunir	2.903.118	28.132	0	(2.454.855)	476.395	334	19.957	17.085	45.243	340.599	0	(192.796)	706.819
Eignir samtals	4.193.356	2.842.038	21.124	(3.539.165)	3.517.354	56.822	220.535	186.943	130.509	1.074.160	27.967	(257.340)	4.956.950

Efnahagsýfirlit													
Árið 2020	Aðal- sjóður	Eigna- sjóður	Þjónustu- miðstöð	Milli- færslur	A - hluti	Félagslegar íbúðir	Fráveita	Íbúðir aldraðra	Vatnsveita	Porláks- höfn	Uppgræðslu sjóður	Milli- færslur	A og B - hluti
31. desember													
Eigið fé og skuldir													
Eiginfjárreikningar:													
Eigið fé.....	3.551.342	(1.362.057)	(555.184)	0	1.634.102	(98.099)	66.294	87.779	130.505	1.036.813	27.771	0	2.885.165
Hlutdeild minnihluta.....	0	0	0	0	0	0	0	0	0	0	0	0	0
Skuldbindingar:													
Lífeyrisskuldbindingar.....	443.109	0	0	0	443.109	0	0	0	0	19.679	0	0	462.788
Tekjuskattsskuldbinding.....	0	0	0	0	0	0	0	0	0	0	0	0	0
Aðrar skuldbindingar.....	0	0	0	0	0	0	0	0	0	0	0	0	0
	443.109	0	0	0	443.109	0	0	0	0	19.679	0	0	462.788
Langtímaskuldir:													
Skuldir við lánastofnanir.....	0	1.133.787	0	0	1.133.787	98.997	21.439	97.546	0	2.054	0	0	1.353.824
Leiguskuldir.....	0	0	0	0	0	0	0	0	0	0	0	0	0
Skuldir við eigin fyrirtæki - A.....	0	1.047.294	37.015	(1.084.310)	0	0	64.544	0	0	0	0	(64.544)	0
Skuldir við eigin fyrirtæki - B.....	0	0	0	0	0	0	0	0	0	0	0	0	0
	0	2.181.082	37.015	(1.084.310)	1.133.787	98.997	85.983	97.546	0	2.054	0	(64.544)	1.353.824
Skammtímaskuldir:													
Skuldir við lánastofnanir.....	0	0	0	0	0	0	0	0	0	0	0	0	0
Reiknuð fjárförf.....	0	0	0	0	1	0	0	0	0	0	0	0	1
Viðskiptaskuldir.....	0	0	0	0	0	0	0	0	0	0	0	0	0
Skuldir við eigin fyrirtæki - A.....	0	1.871.001	536.452	(2.407.453)	0	51.244	56.040	0	0	211	196	(107.691)	0
Skuldir við eigin fyrirtæki - B.....	82.285	0	0	0	82.285	0	0	0	0	0	0	(82.285)	0
Næsta árs afborganir langtímaskulda.....	0	94.926	0	0	94.926	4.443	8.674	1.208	0	6.114	0	0	115.366
Næsta árs afborganir leiguskulda.....	0	0	0	0	0	0	0	0	0	0	0	0	0
Næsta árs afborganir langtímaskulda - A.....	0	45.782	1.620	(47.402)	0	0	2.819	0	0	0	0	(2.819)	0
Næsta árs afborganir langtímaskulda - B.....	0	0	0	0	0	0	0	0	0	0	0	0	0
Aðrar skammtímaskuldir.....	116.620	11.304	1.220	0	129.144	236	724	409	4	9.289	0	0	139.806
	198.905	2.023.013	539.292	(2.454.855)	306.356	55.924	68.257	1.617	4	15.614	196	(192.796)	255.173
Skuldir og skuldbindingar samtals	642.014	4.204.095	576.308	(3.539.165)	1.883.252	154.921	154.241	99.164	4	37.347	196	(257.340)	2.071.785
Eigið fé og skuldir samtals	4.193.356	2.842.038	21.124	(3.539.165)	3.517.354	56.822	220.535	186.943	130.509	1.074.160	27.967	(257.340)	4.956.950

Sjóðstreymisýfirlit

Árið 2020	Aðal- sjóður	Eigna- sjóður	Þjónustu- miðstöð	Milli- færslur	A - hluti	Félagslegar- íbúðir	Fráveita	Íbúðir aldraðra	Vatnsveita	Þorlaks- höfn	Uppgræðslu sjóður	Milli- færslur	A og B - hluti
Sjóðstreymisýfirlit													
Rekstrarhreyfingar:													
Niðurstaða ársins.....	162.666	(78.746)	(40.332)	0	43.588	(8.457)	10.070	(3.299)	6.743	189.789	(8.115)	0	230.320
Liðir sem hafa ekki áhrif á fjárstreymi:													
Reiknaðar afskriftir	0	105.185	7.463	0	112.648	1.755	11.809	5.735	4.222	40.633	8.000	0	184.802
Verðbætur og gengismunur	(31.520)	62.422	999	0	31.900	2.732	2.718	2.532	0	362	0	0	40.245
(Söluhagnaður) / tap rekstrarfjármuna	0	0	0	0	0	0	0	0	0	0	0	0	0
Framlög frá eigin sjóðum	0	0	0	0	0	0	0	(7.000)	0	0	(3.135)	10.135	0
Breyting á skuldbindingum	35.500	0	0	0	35.500	0	0	0	0	0	0	0	35.500
Veltufé frá rekstri (til rekstrar)	166.646	88.862	(31.871)	0	223.637	(3.970)	24.596	(2.031)	10.965	230.784	(3.250)	10.135	490.866
Breytingar á skammtímalíðum:													
Breytingar á rekstrart. eignum og skuldum	(20.000)	0	0	0	(20.000)	0	0	0	0	0	0	0	(20.000)
Handbært fé frá rekstri (til rekstrar)	146.646	88.862	(31.871)	0	203.637	(3.970)	24.596	(2.031)	10.965	230.784	(3.250)	10.135	470.866
Fjárfestingarhreyfingar:													
Fjárfesting í varanl. rekstrarfjármunum.....	0	(11.300)	0	0	(11.300)	0	(3.000)	0	(5.000)	(105.750)	0	0	(125.050)
Söluverð seldra rekstrarfjármuna.....	0	0	0	0	0	0	0	0	0	0	0	0	0
Eignahlutir í félögum, breyting.....	0	0	0	0	0	0	0	0	0	0	0	0	0
Langtímakröfur, breyting.....	250	0	0	0	250	0	0	0	0	0	0	0	250
Langtímakröfur - A hluta.....	44.786	0	0	(44.786)	0	0	0	0	0	0	0	0	0
Langtímakröfur - B hluta.....	2.666	0	0	0	2.666	0	0	0	0	0	0	(2.666)	0
Skammtímakröfur, breyting.....	0	0	0	0	0	0	0	0	0	0	0	0	0
Fjárfestingarhreyfingar	47.702	(11.300)	0	(44.786)	(8.384)	0	(3.000)	0	(5.000)	(105.750)	0	(2.666)	(124.800)
Fjármögnunarhreyfingar:													
Framlög frá eigin fyrirtækjum.....	0	0	0	0	0	0	0	7.000	0	0	3.135	(10.135)	0
Viðskiptastaða eigin fyrirtækja, breyting.....													
Aðrar skammtímakr. - A hluti	(118.671)	0	0	118.671	0	0	(13.510)	(3.802)	(5.965)	0	0	23.277	0
Aðrar skammtímakr. - B hluti	(11.474)	0	0	0	(11.474)	0	0	0	0	0	0	11.474	0
Skammtímaskuldir - A hluti	0	85.269	33.402	(118.671)	0	8.349	3.010	0	0	0	115	(11.474)	0
Skammtímaskuldir - B hluti	23.277	0	0	0	23.277	0	0	0	0	0	0	(23.277)	0
Tekin ný langtímalán.....	0	0	0	0	0	0	0	0	0	0	0	0	0
Afborganir langtímalána.....	0	(119.577)	0	0	(119.577)	(4.379)	(8.430)	(1.166)	0	(6.114)	0	0	(139.667)
Langtímask við eigin fyrirtæki - A hluta.....	0	(43.254)	(1.532)	44.786	0	0	(2.666)	0	0	0	0	2.666	0
Langtímask við eigin fyrirtæki - B hluta.....	0	0	0	0	0	0	0	0	0	0	0	0	0
Skammtímalán, breyting.....	0	0	0	0	0	0	0	0	0	0	0	0	0
Fjármögnunarhreyfingar	(106.868)	(77.562)	31.870	44.786	(107.774)	3.970	(21.596)	2.032	(5.965)	(6.114)	3.250	(7.469)	(139.667)
Hækkun (lækkun) á handbæru fé	87.480	(0)	(1)	(0)	87.479	0	1	0	0	118.920	0	0	206.400
Handbært fé (fjárbörf) í ársbyrjun	101.424	(0)	0	0	101.424	(0)	(0)	0	(0)	199.068	0	0	300.491
Handbært fé (fjárbörf) í árslok	188.904	(0)	(0)	(0)	188.903	(0)	0	0	(0)	317.987	0	0	506.891